

"Italgas S.p.A."

Sede Milano, via Carlo Bo n. 11

Capitale sociale euro 1.258.157.892,44

Registro delle imprese di Milano Monza Brianza Lodi

n. 09540420966

società le cui azioni sono ammesse alle negoziazioni

presso l'Euronext Milan (EXM),

organizzato e gestito da Borsa Italiana S.p.A.

* * * * *

Verbale della parte ordinaria dell'assemblea degli azionisti della
"Italgas S.p.A." tenutasi il 21 aprile 2026.

* * * * *

Il ventuno aprile duemilaventisei,

in Torino, largo Regio Parco n. 9, alle ore undici circa, si è riunita in un'unica convocazione l'assemblea ordinaria e straordinaria degli azionisti della Società, convocata per discutere e deliberare sul seguente

Ordine del giorno

In sede ordinaria

1. Bilancio di esercizio al 31 dicembre 2025 di Italgas S.p.A., Relazione Annuale Integrata al 31 dicembre 2025, Relazioni degli Amministratori, del Collegio Sindacale e della Società di revisione. Deliberazioni inerenti e conseguenti.

2. Destinazione dell'utile di esercizio e distribuzione del dividendo.

3. Relazione sulla politica in materia di remunerazione e sui

compensi corrisposti:

3.1 approvazione della politica di remunerazione ai sensi dell'art. 123-ter, comma 3-bis, del D.Lgs. n. 58/1998;

3.2 deliberazioni sulla "seconda sezione" della relazione, ai sensi dell'art. 123-ter, comma 6, del D.Lgs. n. 58/1998.

4. Piano di Incentivazione di Lungo Termine 2026-2028. Deliberazioni inerenti e conseguenti.

5. Piano di Co-investimento 2026-2028 riservato a dipendenti di Italgas S.p.A. e/o di società del Gruppo. Deliberazioni inerenti e conseguenti.

In sede straordinaria

1. Proposta di aumento gratuito del capitale sociale, da riservare a dipendenti di Italgas S.p.A. e/o di società del Gruppo, per un importo di nominali massimi Euro 6.200.000 in una o più tranches, mediante assegnazione, ai sensi dell'art. 2349 del codice civile, di un corrispondente importo prelevato da riserve da utili a nuovo, con emissione di non oltre n. 5.000.000 di azioni ordinarie. Modifica dell'articolo 5 dello Statuto Sociale. Deliberazioni inerenti e conseguenti.

Assume la presidenza, ai sensi dell'articolo 11.2 dello statuto sociale, e regola lo svolgimento dell'assemblea, dichiarandone aperti i lavori, il Presidente del Consiglio di Amministrazione Paolo CIOCCA, il quale, con il consenso dell'assemblea, chiama a fungere da segretario il notaio Francesco PENE VIDARI al quale chiede di fornire, sempre con il consenso dei presenti, le informazioni

necessarie per la costituzione e lo svolgimento dell'assemblea.

Quindi il Segretario:

- informa che, in occasione dell'odierna assemblea, è stato adottato un sistema di votazione elettronico mediante uso di Radiovoter®, volto a ridurre la durata delle operazioni di scrutinio; ritiene necessario fornire ai presenti le informazioni necessarie per il corretto uso del Radiovoter®, consegnato al momento della registrazione, pregando la regia di trasmettere la slide esplicativa delle modalità di votazione mediante Radiovoter®;

- informa altresì che l'accreditamento all'assemblea avviene attraverso l'utilizzo di un'apparecchiatura elettronica costituita da un telecomando denominato Radiovoter®, a cui sono associati i dati identificativi del legittimato all'intervento presente e il numero dei diritti di voto di cui è titolare o che rappresenta per delega;

- precisa che il Radiovoter® è assolutamente e strettamente personale, che non deve essere ceduto ad altri, lasciato incustodito o altro, che la sua diligente custodia è sotto la responsabilità personale di ogni legittimato all'intervento, che l'eventuale smarrimento deve essere prontamente segnalato al personale di servizio presso le postazioni delle zone di accredito e che il Radiovoter® ha la triplice funzione di rilevare:

. la partecipazione del legittimato all'intervento in assemblea, registrando sia il numero di voti in proprio del legittimato all'intervento presente, sia il numero di voti a lui attribuiti da ciascun delegante,

. la legittimazione alla prenotazione degli interventi,

. la legittimazione alle votazioni,
con le modalità di cui si riferirà in seguito;

- precisa altresì che:

. l'ingresso, l'uscita ed un eventuale rientro nella sala in cui si tiene l'assemblea vengono effettuati previo passaggio dalle postazioni dislocate all'ingresso della sala assembleare ove sarà registrato l'effettivo ingresso nei locali assembleari, la cessazione della partecipazione in caso di uscita anche temporanea nonché la ripresa della partecipazione in caso di rientro,

. agli aventi diritto presenti in sala sarà chiesto di esprimere il voto utilizzando gli appositi strumenti di Radiovoter® consegnati loro al momento della registrazione,

. quando sarà chiesto di procedere alla votazione, l'avente diritto o il delegato dovranno esprimere il loro voto premendo uno solo dei pulsanti presenti sul Radiovoter®, contrassegnati rispettivamente con il colore verde "FAVOREVOLE", rosso "CONTRARIO" o giallo "ASTENUTO" e immediatamente dopo il tasto "OK"; fino a quando quest'ultimo tasto non sarà premuto, l'intenzione di voto potrà essere modificata dall'interessato; il voto così espresso resterà impresso sul display fino al termine di ogni singola votazione; una volta premuto il tasto "OK" il voto così espresso sarà registrato,

. coloro che non esprimono alcun voto saranno considerati non votanti,

. il voto potrà essere espresso entro il termine di un minuto dall'inizio di ogni votazione; decorso questo termine la votazione verrà

dichiarata chiusa,

. i rappresentanti di più azionisti o di società fiduciarie che intendano esprimere voto differenziato nell'ambito delle deleghe ricevute debbono necessariamente recarsi alla postazione di voto assistito;

- informa poi che, nel rispetto delle disposizioni vigenti, l'avviso di convocazione dell'assemblea è stato pubblicato, in versione integrale, sul sito internet della Società in data 20 marzo 2026 e, per estratto, sui quotidiani Il Sole 24 Ore e Financial Times in data 21 marzo 2026, nonché diffuso con le altre modalità prescritte dalla disciplina vigente e che l'ordine del giorno si articola nei punti sopra riportati;

- comunica che:

. oltre al Presidente, sono presenti gli Amministratori Paolo GALLO, Amministratore Delegato, Cecilia ANDREOLI, Costanza BIANCHINI, Alessandra FAELLA e Gianmarco MONTANARI (sopraggiunto alle ore 11.39) nonché i Sindaci Effettivi Giulia PUSTERLA, Presidente del Collegio Sindacale, ed Eliana QUINTILI, mentre hanno giustificato l'assenza gli Amministratori Fabio BARCHIESI, Erika FURLANI e Qijing SHEN e il Sindaco Effettivo Maurizio DI MARCOTULLIO;

. il capitale sociale è di 1.258.157.892,44 diviso in n. 1.016.334.191 azioni prive del valore nominale; ogni azione dà diritto a un voto nelle assemblee ordinarie e straordinarie della Società; non esistono categorie di azioni diverse da quelle ordinarie e alla data odierna la Società non detiene azioni proprie,

. risultano intervenuti, in proprio o per delega, attualmente n. 1.563

azionisti per complessive n. 779.903.336 azioni rappresentanti il 76,736898% del capitale sociale con diritto di voto,

. ai sensi dell'articolo 13 del Regolamento (EU) n. 679/2016 sulla protezione e sulla libera circolazione dei dati personali delle persone fisiche, i dati personali (nome, cognome, luogo di nascita, residenza e qualifiche professionali) dei partecipanti all'assemblea sono stati e saranno trattati da Italgas S.p.A. – quale Titolare del trattamento dei dati – nelle forme e nei limiti collegati agli obblighi, ai compiti e alle finalità previsti dalla vigente normativa, come specificato nell'informativa resa agli intervenuti,

. l'elenco nominativo degli aventi diritto partecipanti, in proprio o per delega, con l'indicazione del numero delle azioni da ciascuno possedute ed eventualmente del socio delegante, è a disposizione dell'assemblea e, completato dei nominativi di coloro che, eventualmente, intervengono successivamente o si allontanano prima di ciascuna votazione, con indicazione del numero delle azioni da ciascuno possedute, sarà allegato al verbale dell'assemblea; per ciascuna votazione verrà comunicato il numero dei partecipanti alla votazione in proprio o per delega e si provvederà a proclamarne l'esito;

- informa che, come raccomandato da Consob, analisti finanziari, giornalisti ed esperti qualificati sono messi in condizione di seguire i lavori dell'assemblea;

- rende noto che sono altresì presenti la Dottoressa Paola ROLLI e la Dottoressa Alessandra CROGNALE in rappresentanza della

società di revisione della Società, Deloitte & Touche S.p.A.;

- informa che è altresì presente l'Avvocato Germana MENTIL, General Counsel, e che è stato costituito, ai sensi dell'articolo 5.2 del Regolamento delle Assemblee degli azionisti di Italgas S.p.A., l'Ufficio di Presidenza nel quale siedono l'Avvocato Valentina PIACENTINI, Segretario del Consiglio di Amministrazione, l'Avvocato Manuela FABRIZI, Responsabile Corporate Governance e Organi Sociali, e gli Avvocati Ilaria PICCINI e Stefano TAGNIN della Funzione Corporate Affairs di Italgas S.p.A., presenti anch'essi a Torino, largo Regio Parco n. 9;

- fa presente che:

. è in funzione in sala un impianto di registrazione audio-video degli interventi, al solo fine di agevolare i lavori di verbalizzazione e per la successiva diffusione sui canali web della Società,

. ai sensi dell'articolo 4.3 del Regolamento delle Assemblee degli azionisti di Italgas S.p.A., nei locali in cui si svolge l'assemblea non possono essere utilizzati strumenti di registrazione di qualsiasi genere, a eccezione di quelli citati, né apparecchi fotografici e similari,

. è previsto un servizio di traduzione simultanea dall'italiano all'inglese (i trasmettitori per la traduzione e le cuffie sono a disposizione presso la reception);

- ricorda che, anche ai sensi dell'articolo 7 del citato Regolamento delle Assemblee degli azionisti di Italgas S.p.A.:

. le richieste di intervento possono essere presentate all'Ufficio di Presidenza dal momento della costituzione dell'assemblea fino a

quando non sia stata dichiarata aperta la discussione,

- . come da Regolamento Assembleare è fissata dalla presidenza la durata massima di ciascun intervento in cinque minuti per ciascun argomento, nel corso della discussione che avverrà congiuntamente per tutti gli argomenti all'ordine del giorno di parte ordinaria e poi per l'argomento all'ordine del giorno di parte straordinaria,
- . le votazioni avverranno poi separatamente per i diversi punti all'ordine del giorno; in tale modo si consente a tutti gli aventi diritto di intervenire ed esprimere la propria opinione in un tempo congruo e, altresì, di mantenere la durata dell'assemblea entro limiti appropriati per rispetto di tutti i presenti,
- . non sono consentiti interventi di replica e, dopo la chiusura della discussione, sono consentite soltanto dichiarazioni di voto di breve durata che sin d'ora è indicata dalla presidenza in due minuti di durata complessiva a disposizione del singolo soggetto, con riserva di decidere al momento se vi fossero richieste specifiche.

L'azionista Marco Geremia Carlo BAVA dichiara di opporsi alle modalità di intervento illustrate.

Il Segretario aggiunge quanto segue:

- . in caso di presentazione di emendamenti alle proposte formulate dal Consiglio o comunque di proposte diverse da quelle formulate dal Consiglio, verrà prima posta in votazione la proposta del Consiglio e, solo nel caso in cui tale proposta fosse respinta, verranno poste in votazione le proposte ulteriori,
- . analogamente, in caso di presentazione di mozioni d'ordine, sulle

quali non è comunque prevista discussione, ove il Presidente decidesse di metterle in votazione, verranno prima poste in votazione le proposte eventualmente formulate dal Presidente e, solo nel caso in cui fossero respinte, le proposte degli intervenuti,

. le proposte degli intervenuti verranno poste in votazione a partire dalla proposta presentata da coloro che rappresentano la percentuale maggiore del capitale; solo nel caso in cui la proposta posta in votazione fosse respinta, sarà posta in votazione la successiva proposta in ordine di capitale rappresentato;

- informa che, in relazione all'odierna assemblea, sono stati effettuati gli adempimenti previsti dalla normativa civilistica e dalle disposizioni sui mercati regolamentati.

Il Presidente dichiara, quindi, l'assemblea validamente costituita e idonea a deliberare sugli argomenti all'ordine del giorno anzitutto in sede ordinaria e informa:

- che non è pervenuta alla Società alcuna richiesta di integrazione dell'ordine del giorno e presentazione di nuove proposte di delibera ai sensi di legge e dell'articolo 126-bis del Dlgs. 58/1998 ("TUF");

- che si è provveduto a verificare, sulla base delle circostanze note alla Società e delle dichiarazioni degli intervenuti, la legittimazione al voto dei presenti, pregando in ogni caso gli intervenuti di comunicare, ai sensi delle disposizioni di legge, dei regolamenti vigenti e dello statuto, l'esistenza di eventuali situazioni di carenza di legittimazione al voto o di esclusione dal voto nonché l'esistenza di eventuali patti parasociali; ciò, in relazione a tutte le votazioni.

Il Presidente prende atto che nessuno dei presenti ha effettuato segnalazioni in merito a situazioni di carenza di legittimazione al voto o di esclusione dal voto e chiede al Segretario, con il consenso dei presenti, di fornire ulteriori informazioni propedeutiche allo svolgimento dei lavori dell'odierna assemblea.

Il Segretario comunica che, sulla base delle risultanze del libro soci, delle informazioni ricevute ai sensi dell'articolo 120 del TUF e dei depositi effettuati ai fini dell'odierna assemblea, gli azionisti titolari di una partecipazione superiore al 3% del capitale sociale sono i seguenti, con la precisazione che, con riferimento agli investitori istituzionali, la partecipazione qui di seguito indicata potrebbe risultare inferiore a quella effettivamente detenuta, qualora non siano state depositate tutte le azioni possedute:

Dichiarante	Azionista	Quota % sul capitale ordinario	Quota % sul capitale votante	Numero di azioni possedute
CDP	CDP Reti	25,92%	25,92%	263.423.030
	Snam	11,38%	11,38%	115.704.244
	Totale	37,30%	37,30%	379.127.274
Lazard Llc	Lazard Llc	4,62%	4,62%	46.973.882
Blackrock	Blackrock	3,10%	3,10%	31.533.985

Per quanto concerne le pattuizioni parasociali rilevanti ai sensi dell'articolo 122 del TUF, il Segretario rileva quanto segue:

- la Società è a conoscenza del patto parasociale sottoscritto in data 20 ottobre 2016 tra CDP Reti S.p.A. e Snam S.p.A. (il "Patto"), avente ad oggetto tutte le azioni che ciascuna di queste sarebbe venuta a detenere in Italgas S.p.A., in conseguenza e con efficacia a partire dalla data di efficacia della scissione parziale e

proporzionale di Snam S.p.A. in favore di Italgas S.p.A. e della contestuale ammissione a quotazione delle azioni di Italgas S.p.A.; il Patto, che è entrato in vigore dal 7 novembre 2016, disciplina, inter alia: (i) l'esercizio dei diritti di voto connessi alle azioni sindacate, (ii) l'istituzione di un comitato di consultazione, (iii) gli obblighi e le modalità di presentazione di una lista congiunta per la nomina dei membri del Consiglio di Amministrazione della Società e (iv) alcune restrizioni alla vendita e acquisto di azioni Italgas;

- il Patto si è successivamente rinnovato, rispettivamente, in data 7 novembre 2019, 7 novembre 2022 e 7 novembre 2025;

- in data 21 marzo 2023, Snam S.p.A. e CDP Reti S.p.A. hanno sottoscritto un primo accordo modificativo del Patto;

- in data 14 aprile 2025, Snam S.p.A. e CDP Reti S.p.A. hanno sottoscritto un secondo accordo modificativo del Patto;

- di tale Patto e dei relativi rinnovi e accordi modificativi è stata data comunicazione come previsto dalla normativa vigente, tra l'altro, alla Consob ai sensi dell'articolo 122 del TUF e i relativi estratti e informazioni essenziali sono stati pubblicati, ai sensi di legge, sul sito internet della Società (Sezione "Investitori" - "Titolo e azionariato" - "Patti parasociali").

Per quanto riguarda le domande formulate durante l'assemblea il Segretario fa presente che si procederà come segue: le risposte saranno date dopo la conclusione di tutti gli interventi sui punti all'ordine del giorno e, eventualmente, dopo una breve pausa necessaria per predisporre in modo organico le risposte; al termine

delle risposte, saranno poste in votazione, separatamente l'una dall'altra, le proposte sui punti all'ordine del giorno.

Il Segretario informa che, in relazione al diritto di porre domande ai sensi dell'articolo 127-ter del TUF, sono pervenute alcune domande; le domande e le relative risposte fornite dalla Società sono state pubblicate sul sito internet della Società (Allegato "A").

Il Segretario infine ricorda che la Società ha designato, ai sensi dell'articolo 135-undecies del TUF, "Computershare S.p.A.", qui intervenuta tramite il Dottor Fulvio FAVARO, quale soggetto ("Rappresentante Designato") al quale gli aventi diritto potessero conferire una delega con istruzioni di voto su tutte o alcune delle proposte all'ordine del giorno. Precisa che al Rappresentante Designato sono state conferite deleghe.

Prima di passare alla trattazione dell'ordine del giorno, il Presidente:

- informa che le relazioni del Consiglio di Amministrazione contenenti le proposte di deliberazione sono state rese disponibili, nei termini di legge, presso la sede legale della Società, sul sito internet della Società www.italgas.it (Sezione "Investitori" – "Governance" – "Assemblea degli Azionisti" – "Assemblea degli Azionisti: 21 aprile 2026") e presso il meccanismo di stoccaggio autorizzato "eMarket STORAGE" gestito da Teleborsa S.r.l.;

- ricorda che è stato, altresì, consegnato all'ingresso della sala assembleare il fascicolo a stampa contenente le relazioni del Consiglio di Amministrazione con le proposte di deliberazione, la Relazione Annuale Integrata 2025, la Relazione sulla Politica in materia di

Remunerazione 2026 e sui Compensi Corrisposti 2025, la Relazione sul Governo Societario e gli Assetti Proprietari 2025, il Documento informativo sul Piano di Incentivazione di Lungo Termine 2026-2028 e il Documento informativo sul Piano di Co-investimento 2026-2028;

- in relazione alla tipologia degli argomenti all'ordine del giorno, propone di trattare congiuntamente i punti 1) e 2) dell'ordine del giorno di parte ordinaria, mentre, naturalmente, le votazioni si terranno separatamente su ciascun argomento all'ordine del giorno.

Il Presidente passa quindi alla trattazione unitaria dei punti 1) e 2) dell'ordine del giorno di parte ordinaria:

1. Bilancio di esercizio al 31 dicembre 2025 di Italgas S.p.A., Relazione Annuale Integrata al 31 dicembre 2025, Relazioni degli Amministratori, del Collegio Sindacale e della Società di revisione. Deliberazioni inerenti e conseguenti.

2. Destinazione dell'utile di esercizio e distribuzione del dividendo.

Il Presidente dà lettura della lettera agli Azionisti e agli Stakeholder qui di seguito riportata:

"Signore e Signori Azionisti

Il 2025 ha rappresentato per Italgas un momento fondativo. L'acquisizione e la successiva integrazione di 2i Rete Gas – completata in appena 90 giorni – non hanno soltanto ampliato la dimensione del Gruppo, ma hanno dato origine a una nuova realtà industriale che, per scala e rilevanza, si configura come gestore di un'infrastruttura strategica per il Paese e come punto di riferimento

europeo, e globale, nella distribuzione del gas. Questo nuovo assetto consolida ulteriormente il ruolo di benchmark tecnologico e rafforza la capacità di Italgas di assumere la funzione di piattaforma abilitante della transizione energetica in Italia, in Grecia e in Europa, attraverso reti intelligenti, pluralità di soluzioni tecnologiche e sistemi sempre più resilienti.

Questa evoluzione ha permesso di rispondere con tempestività alle trasformazioni di scenario vissute nel corso dell'anno. Gli eventi che hanno interessato il panorama energetico europeo hanno infatti contribuito a ridefinire il concetto di sicurezza energetica. Il blackout che, ad aprile, ha coinvolto la Spagna – con riflessi anche in Francia e Portogallo – ha reso evidente un punto che sosteniamo da tempo: non esiste un'unica soluzione per la transizione energetica. L'aumento della quota di eolico e fotovoltaico, pur essenziale, accresce inevitabilmente la rigidità dei sistemi, rendendo necessario lo sviluppo di infrastrutture flessibili e ridondanti. Non è un caso che questa consapevolezza abbia coinciso con un incremento della domanda di gas in diversi Paesi europei, Italia compresa, a conferma del ruolo strutturale delle molecole nell'equilibrio del sistema.

In questo contesto, ribadiamo con convinzione il valore del principio di neutralità tecnologica. Solo mettendo tutte le tecnologie nelle condizioni di competere e collaborare – elettriche e molecolari, digitali e infrastrutturali – possiamo accelerare il percorso verso il net zero e, al tempo stesso, rafforzare la resilienza dei sistemi energetici. La nostra esperienza dimostra chiaramente che il network del

gas - intelligente, digitale e pronto ad accogliere le molecole rinnovabili - non è un retaggio del passato ma un asset strategico per la sicurezza energetica e per una decarbonizzazione efficace e sostenibile.

L'impegno sull'innovazione è sempre più profondo e trasversale. Il programma di adozione dell'Intelligenza Artificiale e della GenAI, già parte integrante dei processi operativi, ha prodotto progressi significativi: modelli predittivi che calcolano con grande precisione il ciclo di vita dei misuratori, algoritmi per ottimizzare gli interventi sul territorio e piattaforme digitali che incrementano sicurezza, qualità del servizio e riduzione delle emissioni. Stiamo costruendo infrastrutture in grado non solo di distribuire energia, ma anche di apprendere, prevedere e reagire.

Il nostro ruolo di abilitatori della transizione lo abbiamo ulteriormente ribadito con la messa in esercizio di Hyround, l'impianto di produzione di idrogeno verde progettato e realizzato da Italgas in Sardegna: un progetto pilota, dalle dimensioni contenute, ma che dimostra come il sector coupling sia già una realtà capace di integrare elettroni e molecole, valorizzandone la complementarità e generando nuove traiettorie di sviluppo per i territori. La stessa logica guida la crescita del biometano. Con impianti già connessi alla rete e altri in fase di sviluppo, Italgas è protagonista di una trasformazione che coniuga economia circolare, valorizzazione delle filiere agricole e riduzione della dipendenza energetica dall'estero.

Nel settore idrico e in quello dell'efficienza energetica abbiamo dato

corso agli impegni assunti. Anche in essi le tecnologie digitali si confermano decisive per ridurre perdite di rete e i consumi energetici e migliorare la qualità del servizio generando valore duraturo.

Nel complesso, il 2025 è stato l'anno in cui abbiamo ulteriormente alzato l'asticella dei nostri traguardi. Anche grazie all'operazione 2i, alle sinergie attese e a quelle già realizzate, gli indicatori economico-finanziari riflettono la grande solidità del Gruppo e la capacità di coniugare crescita e sostenibilità.

Siamo consapevoli delle responsabilità che derivano dal nostro ruolo e delle aspettative che accompagnano il nostro lavoro quotidiano. Continueremo ad affrontare le sfide con determinazione e visione, convinti che Italgas possa contribuire in modo decisivo allo sviluppo sostenibile del Paese, alla sicurezza dei consumi e a una transizione equa, affidabile e competitiva.

Con ricavi totali adjusted pari a 2.484,2 milioni di euro e un utile netto attribuibile al Gruppo adjusted pari a 674,5 milioni di euro, il 2025 ha confermato il trend di crescita della vostra Società. Si tratta di risultati raggiunti grazie al contributo di tutte le persone di Italgas, che hanno saputo coniugare cambiamento, innovazione e miglioramento. Tali risultati ci permettono di proporre la distribuzione di un dividendo di 0,432, in aumento del 13,3% rispetto al 2024, per la soddisfazione dei nostri Azionisti."

Il Presidente invita, quindi, l'Amministratore Delegato ad illustrare i risultati consolidati 2025 mediante illustrazione e commento delle slide che sono allegate al presente verbale (Allegato "B").

L'Amministratore Delegato espone e commenta le slide relative ai risultati consolidati 2025.

Quindi il Segretario, su invito del Presidente, dà lettura delle proposte del Consiglio di Amministrazione in merito ai punti 1) e 2) dell'ordine del giorno di parte ordinaria che qui di seguito si trascrivono.

In relazione al punto 1) all'ordine del giorno di parte ordinaria:

"Signori Azionisti,

preso atto delle Relazioni degli Amministratori, del Collegio Sindacale e della Società di Revisione e della Relazione Annuale Integrata al 31 dicembre 2025, siete invitati ad approvare il bilancio di esercizio al 31 dicembre 2025 di Italgas S.p.A. che chiude con un utile di 356.102.431,96 euro."

In relazione al punto 2) all'ordine del giorno di parte ordinaria:

"Signori Azionisti,

il Consiglio di Amministrazione Vi propone di:

- destinare a Riserva legale euro 17.805.121,60,*
- destinare agli Azionisti, a titolo di dividendo per azione, euro 0,432, utilizzando la restante parte dell'utile di esercizio di euro 338.297.310,36 risultante dal bilancio di esercizio di Italgas S.p.A. al 31 dicembre 2025 e la riserva Utili a nuovo per euro 100.759.060,15,*
- mettere in pagamento il dividendo di 0,432 euro per azione a partire dal 20 maggio 2026, con stacco della cedola fissato al 18 maggio 2026 e "record date" il 19 maggio 2026."*

Il Presidente passa alla trattazione del punto 3) all'ordine del giorno di parte ordinaria:

3. Relazione sulla politica in materia di remunerazione e sui compensi corrisposti:

3.1 approvazione della politica di remunerazione ai sensi dell'art. 123-ter, comma 3-bis, del D.Lgs. n. 58/1998;

3.2 deliberazioni sulla "seconda sezione" della relazione, ai sensi dell'art. 123-ter, comma 6, del D.Lgs. n. 58/1998.

Interviene l'azionista Marco Geremia Carlo BAVA il quale, dichiarandosi perplesso sul metodo della discussione unica su tutti i punti all'ordine del giorno, chiede quindi di mettere subito in discussione i suddetti punti 1) e 2) all'ordine del giorno di parte ordinaria e successivamente gli altri punti all'ordine del giorno.

Il Presidente precisa che, come comunicato in apertura dei lavori, prima verranno lette tutte le proposte del Consiglio di Amministrazione sui punti all'ordine del giorno di parte ordinaria e poi verrà lasciato un tempo adeguato per gli interventi da parte di tutti gli azionisti.

Il Presidente passa la parola alla Presidente del Comitato Nomine e Remunerazione, Dottoressa Cecilia ANDREOLI, affinché dia lettura della lettera agli stakeholder predisposta dal Comitato Nomine e Remunerazione qui trascritta:

"Gentili Azionisti,

sono lieta di presentarvi la Relazione sulla Politica in materia di Remunerazione 2026 e sui Compensi Corrisposti per il 2025,

documento con il quale intendiamo comunicare con trasparenza la politica retributiva di Italgas ed il suo legame con la strategia di business e di sostenibilità del Gruppo. Per la Società si tratta inoltre di uno strumento essenziale per rafforzare il dialogo con tutti gli stakeholder, che rappresenta un momento di confronto estremamente prezioso. La composizione del Comitato Nomine e Remunerazione è stata rinnovata nel corso del 2025 a seguito della nomina del nuovo Consiglio di Amministrazione. Innanzitutto mi preme dedicare un momento per esprimere, a nome di tutto il Comitato, un sincero ringraziamento ai Consiglieri del Comitato uscente – Fabiola Mascardi, Manuela Sabbatini e Claudio De Marco – per il contributo offerto nel consolidare una Politica retributiva solida, coerente e apprezzata dagli stakeholder. Attualmente il Comitato è composto dalla sottoscritta e dai Consiglieri Erika Furlani e Fabio Barchiesi, e fin da subito abbiamo affrontato questo primo anno di mandato con l'obiettivo di proseguire e rafforzare il percorso tracciato dando un contributo significativo con il nostro operato.

Il 2025 ha rappresentato per Italgas un anno di profonda trasformazione e crescita. Il closing dell'acquisizione di 2i Rete Gas, perfezionato il 1° aprile 2025, ha segnato l'avvio di una nuova stagione di sviluppo per il Gruppo e la fase di integrazione ha avuto una tappa decisiva con l'efficacia della fusione per incorporazione in Italgas Reti avvenuta il 1° luglio 2025, in soli tre mesi, che ha reso l'organizzazione ancora più capillare sul territorio nazionale ed ha accelerato la realizzazione delle sinergie industriali previste. A valle

dell'integrazione, il Gruppo opera oggi con una scala significativamente ampliata in termini di persone complessivamente impiegate, km di rete gestiti e comuni serviti. Questa dimensione rafforzata consente di dare piena attuazione alla strategia di lungo periodo, valorizzando il ruolo delle reti nella transizione energetica in Italia e in Grecia e accelerando il programma di digitalizzazione degli asset e dei processi.

La Politica sulla Remunerazione 2026 è definita in continuità con l'impostazione consolidata e mantiene saldi i principi di chiarezza dei meccanismi, competitività dei livelli retributivi e pay-for-performance, con indicatori strettamente collegati ai risultati economico-finanziari, operativi e di sostenibilità del Gruppo. Le analisi annuali di benchmarking condotte con advisor indipendenti assicurano equità interna, competitività esterna e un saldo allineamento con le migliori prassi nazionali e internazionali. In coerenza con il profilo di sostenibilità di Italgas, è inoltre confermata la presenza della componente ESG nei sistemi di incentivazione di breve e di medio-lungo periodo, con target sempre più sfidanti e pienamente coerenti con la strategia aziendale. Tra gli eventi che hanno rappresentato un passaggio particolarmente significativo del 2025 desidero citare il lancio, a settembre, del primo piano di azionariato diffuso di Italgas (c.d. "Piano IGrant 2025-2027"), destinato all'intera popolazione del Gruppo ad eccezione dell'Amministratore Delegato e dei Dirigenti con Responsabilità Strategiche, come motore di ownership diffusa e di ulteriore allineamento tra persone e azionisti. Il primo

ciclo si è concluso con un'adesione del 62,8% dei beneficiari, un risultato che testimonia la fiducia delle nostre persone nelle prospettive del Gruppo, confermando una partecipazione ampia e convinta, inclusa quella legata agli obiettivi ESG cui è collegata parte del matching.

Sul fronte people, il coinvolgimento delle nostre persone resta un pilastro fondamentale. L'indagine annuale di clima "La Tua Voce Conta" ha registrato anche quest'anno un tasso di risposta superiore agli standard di mercato, a testimonianza di una cultura dell'ascolto che si traduce in piani di azione concreti. Parallelamente, la Società ha ampliato i servizi di welfare e wellbeing e aggiornato il servizio "Total Reward: la tua retribuzione in Italgas", volto ad offrire ai dipendenti una visione completa e trasparente del valore totale del loro pacchetto retributivo. Anche grazie a queste iniziative, il Gruppo conferma la certificazione Top Employer Italia, coerente con l'impegno a favore di un ambiente di lavoro positivo, inclusivo e orientato allo sviluppo.

In termini generali, la Politica sulla Remunerazione 2026 è definita in sostanziale continuità rispetto alla precedente, in coerenza con vision, mission e purpose e con il modello di leadership aziendale, e si fonda sui seguenti principi fondamentali:

- COERENZA: tramite un'intensa attività di benchmarking retributivo interno ed esterno, diretta ad assicurare il pieno allineamento rispetto alle principali prassi di mercato e di governance;*
- ASCOLTO: tramite un costante e approfondito dialogo con tutti gli*

stakeholder interni ed esterni, al fine di assicurare la piena corrispondenza della Politica sulla Remunerazione con i key driver del Piano Strategico e la creazione di valore per gli azionisti;

- *SOSTENIBILITÀ E INCLUSIONE: garantendo una crescente integrazione degli obiettivi ESG nei sistemi di incentivazione, in coerenza con la matrice di materialità e con la strategia di sostenibilità di Italgas.*

Colgo l'occasione per rinnovare il ringraziamento ai colleghi membri del Comitato Nomine e Remunerazione, con cui condivido responsabilità ed impegno in questo nuovo ciclo. Un ringraziamento speciale va inoltre alle strutture aziendali che, con competenza e dedizione, supportano costantemente le attività del Comitato. Con l'auspicio che la presente Relazione offra una visione chiara ed esaustiva della Politica sulla Remunerazione di Italgas, ringrazio fin da ora per l'attenzione, il confronto e il sostegno durante l'Assemblea degli Azionisti, nella prospettiva di un dialogo continuo e proficuo volto al conseguimento di obiettivi comuni ed ambiziosi."

Quindi il Segretario, su invito del Presidente, dà lettura delle proposte di deliberazione del Consiglio di Amministrazione in relazione al punto 3 all'ordine del giorno di parte ordinaria che qui di seguito si trascrivono.

In relazione al punto 3.1 all'ordine del giorno di parte ordinaria

3.1 approvazione della politica di remunerazione ai sensi dell'art. 123-ter, comma 3-bis, del D.Lgs. n. 58/1998:

"L'Assemblea degli Azionisti di Italgas S.p.A., riunitasi in sede

ordinaria,

esaminata la relazione del Consiglio di Amministrazione redatta ai sensi dell'articolo 123-ter del D.Lgs. n. 58/1998 e successive modificazioni, per gli effetti stabiliti dal comma 3-ter della norma predetta, e quindi con deliberazione vincolante,

DELIBERA

- di approvare la politica di remunerazione illustrata nella prima sezione della "Relazione sulla politica in materia di remunerazione e sui compensi corrisposti" redatta ai sensi dell'articolo 123-ter del D.Lgs. n. 58/1998 e successive modificazioni e della ulteriore normativa applicabile."

In relazione al punto 3.2 all'ordine del giorno di parte ordinaria

3.2 deliberazioni sulla "seconda sezione" della relazione, ai sensi dell'art. 123-ter, comma 6, del D.Lgs. n. 58/1998:

"L'Assemblea degli Azionisti di Italgas S.p.A., riunitasi in sede ordinaria,

esaminata la relazione del Consiglio di Amministrazione redatta ai sensi dell'articolo 123-ter del D.Lgs. n. 58/1998 e successive modificazioni, per gli effetti stabiliti dal comma 6 della norma predetta, e quindi con deliberazione non vincolante,

DELIBERA

- di approvare la seconda sezione della "Relazione sulla politica in materia di remunerazione e sui compensi corrisposti" redatta ai sensi dell'articolo 123-ter del D.Lgs. n. 58/1998 e successive modificazioni e della ulteriore normativa applicabile."

Passando alla trattazione del punto 4) all'ordine del giorno di parte ordinaria

4. Piano di Incentivazione di Lungo Termine 2026-2028. Deliberazioni inerenti e conseguenti,

il Segretario, su invito del Presidente, dà lettura della proposta di deliberazione del Consiglio di Amministrazione che qui di seguito si trascrive:

"L'Assemblea degli Azionisti di Italgas S.p.A., riunitasi in sede ordinaria:

. preso atto della proposta del Consiglio di Amministrazione in merito al Piano di incentivazione di lungo termine 2026-2028;

. esaminati la relazione illustrativa del Consiglio di Amministrazione e il Documento Informativo predisposto dal Consiglio di Amministrazione ai sensi dell'art. 84-bis del Regolamento adottato dalla Consob con Delibera n. 11971 del 14 maggio 1999 e successive modifiche e integrazioni,

DELIBERA

- di approvare, ai sensi e per gli effetti dell'art. 114-bis del D.Lgs. 58/1998, condividendone le motivazioni, il Piano di incentivazione di lungo termine 2026-2028, nei termini e secondo le condizioni descritte nel Documento Informativo messo a disposizione del pubblico;

- di conferire al Consiglio di Amministrazione, e per esso all'Amministratore Delegato con espressa facoltà di sub-delega, ogni e più ampio potere necessario od opportuno per dare completa ed

integrale attuazione al predetto Piano di incentivazione di lungo termine 2026-2028, anche attraverso soggetti a ciò delegati, ivi compresi (a titolo esemplificativo ma non esaustivo) i poteri di:

. procedere all'attribuzione annuale dell'incentivo in favore dell'Amministratore Delegato, fermo restando che ogni decisione relativa all'attuazione del piano nei confronti dell'Amministratore Delegato resterà di competenza esclusiva del Consiglio di Amministrazione;

. redigere e approvare il regolamento di ciascuna attribuzione annuale e apportare allo stesso le modifiche e/o le integrazioni ritenute necessarie;

. individuare i beneficiari sulla base dei criteri definiti;

. definire ogni altro termine e condizione per l'attuazione del Piano di incentivazione di lungo termine 2026-2028 nella misura in cui ciò non contrasti con quanto stabilito dalla presente delibera;

. provvedere all'informativa al mercato, alla redazione e/o alla finalizzazione di ogni documento necessario od opportuno in relazione al Piano di incentivazione di lungo termine 2026-2028, ai sensi delle applicabili disposizioni legislative e regolamentari, nonché, in generale, all'esecuzione della presente delibera."

Passando alla trattazione del punto 5) all'ordine del giorno di parte ordinaria

5. Piano di Co-investimento 2026-2028 riservato a dipendenti di Italgas S.p.A. e/o di società del Gruppo. Deliberazioni inerenti e conseguenti,

il Segretario, su invito del Presidente, dà lettura della proposta di

deliberazione del Consiglio di Amministrazione che qui di seguito si trascrive:

"L'Assemblea degli Azionisti di Italgas S.p.A., riunitasi in sede ordinaria:

- sul presupposto dell'approvazione della Politica di Remunerazione di Italgas S.p.A. per l'esercizio 2026 da parte dell'Assemblea del 21 aprile 2026;

- preso atto della proposta del Consiglio di Amministrazione in merito al "Piano di Co-investimento 2026-2028 riservato a dipendenti di Italgas S.p.A. e/o di società del Gruppo";

- esaminati la relazione illustrativa del Consiglio di Amministrazione e il Documento Informativo predisposto dal Consiglio di Amministrazione ai sensi dell'articolo 84-bis del Regolamento Consob n. 11971/1999 e successive modifiche e integrazioni,

delibera

(i) di approvare, ai sensi e per gli effetti dell'articolo 114-bis del D.Lgs. 58/1998 e successive modifiche e integrazioni, condividendo le motivazioni, il piano di incentivazione denominato "Piano di Co-investimento 2026-2028 riservato a dipendenti di Italgas S.p.A. e/o di società del Gruppo", nei termini e secondo le condizioni descritte nel Documento Informativo predisposto dal Consiglio di Amministrazione e messo a disposizione del pubblico nei modi e nei termini di legge;

(ii) di conferire al Consiglio di Amministrazione, e per esso all'Amministratore Delegato con espressa facoltà di sub-delega, ogni e più

ampio potere necessario od opportuno per dare completa ed integrale attuazione al predetto "Piano di Co-investimento 2026-2028 riservato a dipendenti di Italgas S.p.A. e/o di società del Gruppo", anche attraverso soggetti a ciò delegati, ivi compresi (a titolo esemplificativo ma non esaustivo) i poteri di:

- procedere all'attribuzione annuale dei Diritti in favore dell'Amministratore Delegato e Direttore Generale della Società;

- redigere e approvare il regolamento di ciascuna attribuzione annuale e apportare allo stesso le modifiche e/o le integrazioni ritenute necessarie;

- individuare i beneficiari sulla base dei criteri definiti;

- definire ogni altro termine e condizione per l'attuazione del "Piano di Co-investimento 2026-2028 riservato a dipendenti di Italgas S.p.A. e/o di società del Gruppo" nella misura in cui ciò non contrasti con quanto stabilito dalla presente delibera;

- provvedere all'informativa al mercato, alla redazione e/o alla finalizzazione di ogni documento necessario od opportuno in relazione al "Piano di Co-investimento 2026-2028 riservato a dipendenti di Italgas S.p.A. e/o di società del Gruppo", ai sensi delle applicabili disposizioni legislative e regolamentari, nonché, in generale, all'esecuzione della presente delibera;

fermo restando che ogni decisione relativa e/o attinente a un beneficiario del suddetto piano che sia anche Amministratore Delegato di Italgas S.p.A. (come ogni altra decisione relativa e/o attinente alla gestione e/o attuazione del piano nei suoi confronti) resterà di

competenza esclusiva del Consiglio di Amministrazione."

Quindi il Presidente dichiara aperta la discussione.

Una sintesi degli interventi viene qui di seguito riportata.

L'azionista Marco Geremia Carlo BAVA

in via preliminare richiama i propri siti internet: www.marcobava.it,

www.nuovomodellosviluppo.it e www.omicidioedoardoagnelli.it e

dichiara di non avere intenzioni suicide;

lamenta che i tempi riservati all'intervento non sono congrui, così

come non si dovrebbero discutere in maniera cumulativa tutti i 5

punti all'ordine del giorno;

riconosce che Italgas sia una delle poche società che ancora gesti-

sce l'assemblea degli azionisti in modalità aperta, ma ritiene che

dovrebbe essere implementata la discussione con una trattazione

separata dei diversi punti;

osserva che l'assemblea non debba essere solo occasione di ascolto

dei risultati in numeri con il relativo commento da parte degli azio-

nisti, ma momento di discussione e analisi delle scelte fatte, delle

strategie, poiché da scelte adeguate derivano buoni numeri;

invita a dimenticare il passato e adeguare il piano strategico all'im-

prevedibilità della situazione attuale, così che Italgas ne colga l'oc-

casione;

evidenzia una contraddizione fra alcune affermazioni del Presidente,

il quale avrebbe dichiarato di non condividere le scelte nelle energie

rinnovabili in quanto rigide, e l'operazione Sardegna che a suo av-

viso dimostrerebbe invece come il futuro di Italgas sia orientato

verso le energie rinnovabili;

ritiene che il mandato del governo sia quello di farci consumare gas il più possibile perché abbiamo degli impegni con il presidente Trump (che secondo l'azionista "non è a posto" e di cui chiede espressa verbalizzazione), tuttavia ribadisce che il futuro sia nelle rinnovabili, come deve esserne convinto anche l'Ingegnere GALLO in quanto fautore dell'operazione Sardegna;

suggerisce di utilizzare le stesse condutture del gas come elettrodotti per le energie rinnovabili, sia in entrata che in uscita, smentendo nuovamente che quest'ultime siano una fonte rigida;

ribadisce l'inutilità dell'assemblea, evidenziando di aver anticipato all'Ingegnere GALLO una nota al riguardo che, se riscontrata, avrebbe consentito di evitare di riproporre la questione in sede assembleare;

ritiene che le energie rinnovabili non siano rigide, perché stabilizzabili con riserve di idrogeno;

è del parere che, in caso di surplus, l'idrogeno si possa stoccare con un valore inferiore a zero e possa essere riutilizzato in momenti di mancanza di energie rinnovabili;

illustra la semplicità della conversione di auto elettriche in auto a idrogeno e come sia già attuato ad esempio dalla società BMW con il modello X5;

stima che tale filone energetico porterebbe a una triplicazione del fatturato, perché, riutilizzando la medesima conduttura, si può raggiungere qualsiasi abitazione civile, pubblica o produttiva, così in

senso inverso, dopo l'installazione dei pannelli fotovoltaici, portare energia a stazioni di pompaggio del gas;

anticipa, per eventuali obiezioni, che nulla è impossibile, basta pensarci e applicarsi;

sottolinea che le energie rinnovabili come il fotovoltaico possono arrivare nelle case attraverso il tubo del gas e le centrali di pompaggio possono essere adibite a stoccaggio di idrogeno;

riconosce che, grazie alle scelte dell'Ingegnere GALLO, Italgas è presente in Italia e in Grecia, paesi tra i più dotati di energie rinnovabili, e pertanto rinunciare a questo settore significherebbe rinunciare a raddoppiare il fatturato;

contesta il mancato accoglimento della propria richiesta di ricevere l'elenco soci dei 100 maggiori azionisti;

facendo riferimento alle risposte fornite dalla Società alle domande poste prima dell'assemblea, si stupisce, a proposito della domanda n. 30, del pagamento di 500 mila euro all'anno come Italgas e Toscana Energia alla Proxygas e ne chiede spiegazioni;

apprezza l'utilizzo di 8,6 milioni di fondi pubblici dell'ARERA per l'utilizzo di metano e idrogeno, riallacciandosi ai suoi precedenti commenti in merito allo sfruttamento della rete raddoppiando il fatturato;

sul tema degli stipendi domanda spiegazioni, attribuendo eventuali errori di comprensione al poco tempo a disposizione a differenza di quanto avuto dal Consiglio di Amministrazione, in merito a quanto riportato alle pagine 84-85 del fascicolo sulla politica in materia di

remunerazione e dei compensi corrisposti;
chiede da cosa dipenda la differenza da euro 109.000 ad euro 191.000 di compenso del Presidente, stante la discrepanza di soli quindici giorni rispetto al mandato della precedente Presidente;
si sofferma quindi sui compensi attribuiti all'Ingegnere GALLO, conteggiando un totale di 2,6 milioni di euro;
ritiene che ciò implica una corsa al risultato personale invece che aziendale, scelte sbagliate e difficoltà al cambiamento, rimarcando la questione della fine del gas, del termine degli approvvigionamenti da Qatar, Algeria e altri Paesi, nonché dell'esigenza di ripulire l'ambiente;
ritiene di portare argomenti comprensibili anche a soggetti non tecnici e si domanda per quali motivi l'Amministratore Delegato non intenda, a suo avviso, adottare un analogo approccio comunicativo.
Il Presidente passa quindi la parola all'azionista Carlo Maria BRAGHERO.

L'azionista Carlo Maria BRAGHERO

afferma di essere un semplice commercialista e di non considerarsi un tuttologo come il precedente azionista;
si scusa di essere arrivato in ritardo e si dispiace dell'assenza del Sindaco Maurizio DI MARCOTULLIO;
chiede quali sono i risultati conseguiti con l'idrogeno in Sardegna, se l'idrogeno sostituisce o integra il gas e, a proposito di idrogeno, se sono possibili sviluppi sul continente oppure se sia stata scelta la Sardegna per ragioni logistico-geografiche;

osserva che il dato dei 6.300 km di rete idrico-potabile sia un riscatto rispetto alla decisione di liquidare Acque Potabili e chiede se sia possibile ancora aumentare il numero di Comuni serviti senza incorrere in limitazioni da parte dell'AGCM;

oltre all'operazione 2i Rete Gas, cita il brillante risultato conseguito in Grecia e domanda se siano previsti altri investimenti all'estero;

chiede se gli accordi tecnologici già stipulati in altri Paesi possano evolvere in accordi commerciali;

sottolinea positivamente i dati relativi alle componenti estere dell'azionariato, rammaricandosi dell'esiguo 9,2% posseduto da risparmiatori;

domanda se l'acquisto di biometano da un'azienda agricola a Porto Tolle rimarrà un caso isolato o siano previsti nuovi allacciamenti;

conclude chiedendo aggiornamenti significativi circa le cause in corso.

Nessun altro chiedendo la parola, il Presidente lascia la parola all'Ingegner Paolo GALLO per le risposte ad entrambi gli interventi.

L'Amministratore Delegato fornisce le seguenti risposte:

sul tema delle energie rinnovabili, chiarisce che queste devono essere considerate "rigide" sotto il profilo fisico-ingegneristico, in quanto non sono modulabili e dipendono da fattori esterni, e non sono in grado di soddisfare autonomamente la domanda di energia, la cui copertura è pertanto assicurata dal ricorso alle energie delle centrali a gas;

cita a tal proposito quanto accaduto in Spagna nell'anno

precedente, quando la riduzione significativa di energia fotovoltaica non sostituita da energie tradizionali causò il blackout della penisola iberica e la disconnessione della Francia dalla rete elettrica;

analizza la complessità, anche sotto il profilo geopolitico, della transizione energetica, evidenziando i limiti dello stoccaggio del surplus energetico nelle sole batterie, l'attuale insufficienza del biometano e i costi oggi ancora elevati dell'idrogeno;

sottolinea che i gasdotti rimarranno fondamentali in quanto utilizzabili anche per il trasporto di altri gas stoccabili quali idrogeno, biometano e gas sintetici, previa decarbonizzazione della molecola, a differenza dell'elettrone, che deve essere consumato immediatamente;

ribadisce che tale impostazione - ossia la necessità di integrare le energie rinnovabili con altre fonti da decarbonizzare - è una visione tecnica, condivisa anche dai professionisti del settore, e precisa che non sussiste alcuna divergenza tra la propria posizione e quella espressa dal Presidente;

spiega che il progetto Sardegna dimostra la sostenibilità di un sistema energetico misto gas-idrogeno, sviluppato a partire da un parco fotovoltaico e che prevede già il blending, ossia la miscelazione fra gas e idrogeno, con un rapporto di 80 a 20, destinato ad aumentare progressivamente;

precisa che l'idrogeno presenta oggi un costo ancora 6-10 volte superiore rispetto al metano, ma ritiene diverrà più economico in futuro;

in merito alla richiesta di accesso all'elenco soci, chiarisce che non si tratta solamente di una questione di costi, ma di mancanza di dati e verificabilità della base azionaria, non esistendo obbligo di dichiarazione da parte degli azionisti al di sotto di una data percentuale;

evidenzia l'adesione di Italgas a Proxigas, associazione di riferimento del settore del gas, il cui Presidente è Pier Lorenzo DELL'ORCO che è anche Amministratore Delegato di Italgas Reti; sottolinea come Proxigas non solo tuteli gli interessi dei suoi associati, ma svolga anche attività di formazione e di divulgazione sul funzionamento del sistema energetico e sull'importanza di avere molecole oggi fossili e in un futuro anche non fossili;

riferisce anche della partecipazione di Italgas a GD4S, associazione europea di distributori di gas, di cui Italgas è una della società fondatrici e che interloquisce con gli enti preposti dell'Unione Europea sulle tematiche connesse alla transizione energetica;

per quanto riguarda il rapporto tra utilizzo di fondi pubblici e fatturato, chiarisce che il fatturato della Società è determinato dal regolatore del settore sulla base della RAB, secondo una formula che tiene conto del capitale investito, della remunerazione riconosciuta e degli ammortamenti regolatori;

precisa ancora che i fondi ricevuti non possono essere iscritti alla RAB e quindi non determinano alcuna variazione del fatturato;

riprendendo quanto illustrato in precedenza a commento della presentazione, sottolinea come dal 2016 ad oggi il fatturato sia più che

raddoppiato e la RAB sia quasi triplicata, grazie ad una crescita significativa degli investimenti;

per quanto riguarda la differenza di remunerazione del Presidente attuale rispetto a quello precedente, afferma che i numeri sono corretti perché la Presidente Benedetta NAVARRA ha ricoperto la carica per 133 giorni e il Presidente Paolo CIOCCA per i restanti 233 giorni.

Interviene il Presidente per precisare che la sua remunerazione è rimasta invariata rispetto a quella della precedente Presidente.

L'Amministratore Delegato

in relazione alla sua remunerazione, afferma che i dati sono pubblici e quindi saranno gli azionisti a decidere l'adeguatezza o meno del suo compenso;

rimanda a pagina 16 della Relazione sulla politica in materia di remunerazione, dove sono stati esplicitati in maniera trasparente sia la remunerazione fissa che quella variabile ed evidenzia che rispetto agli anni precedenti i multipli sono in riduzione e che nel 2025 l'aumento della remunerazione media del personale Italgas è maggiore dell'aumento della remunerazione dell'Amministratore Delegato;

con riferimento al settore idrico, segnala il conseguimento di risultati significativi attraverso il miglioramento dell'efficienza delle infrastrutture e la riduzione delle perdite, sebbene sia più complesso rispetto alla distribuzione del gas;

per quanto riguarda i Comuni serviti, riferisce che la crescita avviene tramite gare d'ambito, che nel 2025-2026 sembrano aver subito una accelerazione e auspica che alla prossima assemblea il

numero attuale di 4193 Comuni possa risultare incrementato;

quanto alle prospettive estere, afferma che la Società, nel valutare investimenti fuori dall'Italia, guarda prioritariamente all'Unione Europea con l'ambizione di costruire una piattaforma europea, concentrandosi su Paesi che hanno una regolazione stabile e comparabile con quella italiana, come era accaduto con la Grecia;

ammette che la Società monitora di continuo quel che succede in Europa, ma al momento non ci sono altre prospettive;

segnala l'esistenza di proficui rapporti con la società francese GRDF e la società inglese Cadent con cui si hanno scambi di competenze e di tecnologia e possibili sviluppi commerciali, come ad esempio la promozione del nuovo contatore di Italgas;

ribadisce che i confronti con le altre società sono sempre utili per imparare nuove tecnologie e diversi sistemi di manutenzione da importare in Italia;

evidenzia che il 70% degli investitori istituzionali provengono da Stati Uniti, Canada, Regno Unito e Irlanda, auspicando un incremento della componente italiana;

con riferimento al caso di Porto Tolle, precisa che non vi è stato acquisto di biometano, bensì il collegamento di un produttore alla rete della Società, con l'attivazione di 14 allacciamenti che dovrebbero diventare 50 entro la fine del 2026;

ricorda che la Società può acquistare gas esclusivamente per autoconsumo e che per vincoli regolatori non può comprare gas o vendere gas a terzi;

osserva come il biometano abbia un grande potenziale e come sia assolutamente gestibile all'interno della rete di distribuzione;

ricorda che da gennaio, con la nuova legge finanziaria, è cambiata la ripartizione dei costi di connessione che prima gravavano maggiormente sul produttore limitandone quindi la possibilità di sviluppare nuovi impianti;

richiama infine l'esperienza maturata in Francia da GRDF, con un numero significativo di impianti di biometano collegati alla rete, evidenziando come la digitalizzazione della rete Italgas consenta una rapida gestione delle criticità;

in relazione alle cause in corso, comunica di non avere aggiornamenti significativi rispetto a quanto già comunicato.

Il Presidente chiede, quindi, se vi sono richieste da parte degli azionisti di effettuare dichiarazioni di voto sui punti all'ordine del giorno di parte ordinaria dell'assemblea, ricordando che non sono consentiti interventi di replica e sono consentite soltanto dichiarazioni di 2 minuti di durata complessiva.

Dà quindi la parola all'azionista Marco Geremia Carlo BAVA.

L'azionista Marco Geremia Carlo BAVA

afferma che il progetto realizzato in Sardegna dall'Ingegnere GALLO corrisponde a quanto da lui sostenuto da anni, ossia che l'energia rinnovabile possa essere stabilizzata mediante l'utilizzo dell'idrogeno;

contesta le affermazioni dell'Ingegnere GALLO sulla rigidità delle energie rinnovabili rilevando che la realizzazione del progetto

Sardegna costituirebbe, a suo avviso, una dimostrazione pratica della possibilità di stabilizzazione delle stesse;

sul caso della Spagna, riconosce che si è trattato di un problema di rete e di stabilizzazione delle fonti rinnovabili;

ribadisce il proprio dissenso per il mancato rilascio del file contenente l'elenco degli azionisti che invece altre società quotate forniscono;

giudica fortemente inadeguata la differenza tra i livelli retributivi del personale e la remunerazione dell'Amministratore Delegato;

dichiara di non ritenersi soddisfatto delle risposte ricevute alle sue domande poste prima dell'assemblea e, in particolare, richiama la domanda n. 98 relativa all'uso di aerei ed elicotteri e lo scandalo in Germania della Volkswagen sull'utilizzo di aerei privati;

giudica inappropriata la risposta ricevuta dalla Società come domanda non pertinente all'ordine del giorno e anzi afferma che sia un argomento assai pertinente;

dichiara di esprimere voto contrario ai punti 1 e 2 all'ordine del giorno di parte ordinaria;

ribadisce il proprio giudizio critico in materia di remunerazioni e dichiara di votare negativamente anche sul relativo punto all'ordine del giorno;

riconosce l'atteggiamento improntato a correttezza istituzionale del Presidente, precisando che lo stesso si è dimostrato più rispettoso di quanto si sarebbe atteso;

in risposta all'azionista BRAGHERO, afferma di non considerarsi un

tuttologo, ma solo una persona che si informa, pone domande e valuta le risposte ricevute;

sul punto relativo all'acquisto di azioni proprie da attribuire poi ai dipendenti nel contesto del piano di incentivazione azionaria a loro destinato, ritiene che i dipendenti debbano ricevere uno stipendio adeguato e che debbano poi decidere autonomamente se investire nella Società;

dichiara quindi di esprimere voto contrario anche in relazione ai punti 4 e 5 all'ordine del giorno di parte ordinaria.

L'Amministratore Delegato precisa che il Piano di Azionariato Diffuso non prevede l'acquisto di azioni proprie, bensì un aumento di capitale con conseguente emissione di nuove azioni da riservare ai dipendenti.

L'azionista Marco Geremia Carlo BAVA

imputa il suo fraintendimento al metodo di trattazione congiunta di tutti i punti all'ordine del giorno;

dichiara pertanto di votare favorevolmente ai punti 4 e 5 all'ordine del giorno di parte ordinaria.

Il Presidente, nessun altro chiedendo la parola, dichiara chiusa la discussione sugli argomenti posti all'ordine del giorno di parte ordinaria dell'odierna assemblea e chiede al Segretario di procedere all'espletamento delle operazioni di votazione relativamente ai suddetti punti all'ordine del giorno di parte ordinaria.

Il Segretario, quindi:

- pone in votazione la proposta del Consiglio di Amministrazione sul

punto 1) all'ordine del giorno di parte ordinaria dell'assemblea *"Bilancio di esercizio al 31 dicembre 2025 di Italgas S.p.A., Relazione Annuale Integrata al 31 dicembre 2025, Relazioni degli Amministratori, del Collegio Sindacale e della Società di revisione. Deliberazioni inerenti e conseguenti."*;

- invita i presenti a non assentarsi durante le operazioni di voto;
- prega gli intervenuti di comunicare, ai sensi delle disposizioni di legge, dei regolamenti vigenti e dello statuto, l'esistenza di eventuali situazioni di carenza di legittimazione al voto o di esclusione dal voto;
- comunica che al momento sono presenti, in proprio o per delega, n. 1.565 azionisti per complessive n. 779.906.606 azioni rappresentanti il 76,737220% del capitale sociale con diritto di voto.

Invita l'assemblea a procedere con la votazione, utilizzando il Radiovoter®, e ricorda che il voto va espresso entro un minuto dall'inizio della votazione e che, decorso tale termine, dichiarerà chiusa la votazione.

Invita pertanto i soggetti legittimati al voto a digitare il tasto relativo al voto che si intende esprimere (tasto con simbolo verde che corrisponde a voto favorevole, tasto con simbolo rosso che corrisponde a voto contrario oppure tasto con simbolo giallo che corrisponde al voto astenuto).

Invita chi intende esprimere voto differenziato tra i propri deleganti a recarsi al banco del voto assistito.

Invita inoltre a verificare sullo schermo del Radiovoter® la

correttezza della scelta e a digitare quindi, se non vi sono correzioni, il tasto "OK"; esorta a digitare tale tasto.

Terminate le operazioni di voto, il Segretario comunica i risultati della votazione sul punto 1) dell'ordine del giorno di parte ordinaria dell'assemblea:

voti favorevoli n. 779.337.419

voti contrari n. 94.997

voti astenuti n. 474.190

non votanti n. 0.

Il Presidente accerta che la proposta del Consiglio di Amministrazione relativa al punto 1) dell'ordine del giorno di parte ordinaria dell'assemblea è approvata a maggioranza.

Coloro che risultano aver espresso voto favorevole, voto contrario o essersi astenuti, con il numero delle rispettive azioni, sono evidenziati nell'elenco dei partecipanti all'assemblea (Allegato "C").

Il Segretario, invariati i presenti, pone in votazione la proposta del Consiglio di Amministrazione sul punto 2) all'ordine del giorno di parte ordinaria dell'assemblea "*Destinazione dell'utile di esercizio e distribuzione del dividendo*", richiamando le modalità di voto e le relative raccomandazioni.

Terminate le operazioni di voto, il Segretario comunica i risultati della votazione sul punto 2) dell'ordine del giorno di parte ordinaria dell'assemblea:

voti favorevoli n. 779.906.603

voti contrari n. 3

voti astenuti n. 0

non votanti n. 0.

Interviene l'azionista Marco Geremia Carlo BAVA affermando di essere l'unico azionista contrario perchè, non trovandosi d'accordo con la strategia della Società, per coerenza, non è d'accordo con la distribuzione del dividendo.

Il Presidente accerta che la proposta del Consiglio di Amministrazione relativa al punto 2) dell'ordine del giorno di parte ordinaria dell'assemblea è approvata a maggioranza.

Coloro che risultano aver espresso voto favorevole e voto contrario, con il numero delle rispettive azioni, sono evidenziati nell'elenco dei partecipanti all'assemblea (Allegato "C").

Il Segretario, invariati i presenti, pone in votazione la proposta di deliberazione del Consiglio di Amministrazione sul punto 3.1) all'ordine del giorno dell'assemblea *"approvazione della politica di remunerazione ai sensi dell'art. 123-ter, comma 3-bis, del D.Lgs. n. 58/1998"*, richiamando le modalità di voto e le relative raccomandazioni.

Terminate le operazioni di voto, il Segretario comunica i risultati della votazione sul punto 3.1) all'ordine del giorno di parte ordinaria dell'assemblea:

voti favorevoli n. 740.735.008

voti contrari n. 37.188.380

voti astenuti n. 1.983.218

non votanti n. 0.

Il Presidente accerta che la proposta di deliberazione del Consiglio di Amministrazione relativa al punto 3.1) dell'ordine del giorno di parte ordinaria dell'assemblea è approvata a maggioranza.

Coloro che risultano aver espresso voto favorevole, voto contrario o essersi astenuti, con il numero delle rispettive azioni, sono evidenziati nell'elenco dei partecipanti all'assemblea (Allegato "C").

Il Segretario, invariati i presenti, pone in votazione la proposta di deliberazione del Consiglio di Amministrazione sul punto 3.2) all'ordine del giorno di parte ordinaria dell'assemblea *"deliberazioni sulla seconda sezione della relazione, ai sensi dell'art. 123-ter, comma 6, del D.Lgs. n. 58/1998"*, richiamando le modalità di voto e le relative raccomandazioni.

Terminate le operazioni di voto, il Segretario comunica i risultati della votazione sul punto 3.2) dell'ordine del giorno di parte ordinaria dell'assemblea:

voti favorevoli n. 746.727.044

voti contrari n. 28.973.936

voti astenuti n. 4.205.626

non votanti n. 0.

Il Presidente accerta che la proposta di deliberazione del Consiglio di Amministrazione relativa al punto 3.2) dell'ordine del giorno di parte ordinaria dell'assemblea è approvata a maggioranza.

Coloro che risultano aver espresso voto favorevole, voto contrario o essersi astenuti, con il numero delle rispettive azioni, sono evidenziati nell'elenco dei partecipanti all'assemblea (Allegato "C").

Il Segretario, invariati i presenti, pone in votazione la proposta di deliberazione del Consiglio di Amministrazione sul punto 4) all'ordine del giorno di parte ordinaria dell'assemblea "*Piano di Incentivazione di Lungo Termine 2026-2028. Deliberazioni inerenti e conseguenti.*", richiamando le modalità di voto e le relative raccomandazioni.

Interviene l'azionista Marco Geremia Carlo BAVA dichiarando la propria astensione contrariamente a quanto dichiarato precedentemente.

Terminate le operazioni di voto, il Segretario comunica i risultati della votazione sul punto 4) dell'ordine del giorno di parte ordinaria dell'assemblea:

voti favorevoli n. 765.522.976

voti contrari n. 14.383.627

voti astenuti n. 3

non votanti n. 0.

Il Presidente accerta che la proposta di deliberazione del Consiglio di Amministrazione relativa al punto 4) dell'ordine del giorno di parte ordinaria dell'assemblea è approvata a maggioranza.

Coloro che risultano aver espresso voto favorevole, voto contrario o essersi astenuti, con il numero delle rispettive azioni, sono evidenziati nell'elenco dei partecipanti all'assemblea (Allegato "**C**").

Il Segretario, invariati i presenti, pone in votazione la proposta del Consiglio di Amministrazione sul punto 5) all'ordine del giorno di parte ordinaria dell'assemblea "*Piano di Co-investimento 2026-*

2028 riservato a dipendenti di Italgas S.p.A. e/o di società del Gruppo. Deliberazioni inerenti e conseguenti", richiamando le modalità di voto e le relative raccomandazioni.

Terminate le operazioni di voto, il Segretario comunica i risultati della votazione sul punto 5) dell'ordine del giorno di parte ordinaria dell'assemblea:

voti favorevoli n. 761.358.438

voti contrari n. 18.548.165

voti astenuti n. 3

non votanti n. 0.

Il Presidente accerta che la proposta di deliberazione del Consiglio di Amministrazione relativa al punto 5) dell'ordine del giorno di parte ordinaria dell'assemblea è approvata a maggioranza.

Coloro che risultano aver espresso voto favorevole, voto contrario o essersi astenuti, con il numero delle rispettive azioni, sono evidenziati nell'elenco dei partecipanti all'assemblea (Allegato "C").

Null'altro essendovi all'ordine del giorno di parte ordinaria da deliberare, il Presidente dichiara esaurita la stessa alle ore tredici e venticinque minuti circa.

L'assemblea prosegue per la parte straordinaria con verbalizzazione in forma notarile.

Si allegano al presente verbale per farne parte integrante e sostanziale:

- sotto la lettera "A" il fascicolo contenente le domande pervenute alla Società prima dell'assemblea ex articolo 127-ter del D.Lgs.

58/1998 con le relative risposte,

- sotto la lettera "**B**" copia delle slide illustrate dall'Amministratore Delegato,

- sotto la lettera "**C**" l'elenco nominativo dei partecipanti all'assemblea, in proprio o per delega, con l'indicazione del numero delle rispettive azioni, nel quale sono evidenziati, per ciascuna votazione, coloro che risultano avere espresso voto favorevole, voto contrario, essersi astenuti o non aver votato.

Il Presidente

Il Segretario

Firmato

Firmato

(Dott. Paolo CIOCCA)

(Avv. Francesco PENE VIDARI)

Domande del socio Marco Bava per l'Assemblea ordinaria e straordinaria degli azionisti di Italgas S.p.A. del 21 aprile 2026

Richiesta di:

A. estrazione dal libro soci (art.2422 cc) dei primi 100 azionisti in un files da inviare prima dell'assemblea gratuitamente prima dell'assemblea all'email ideeconomiche@pec.it.

In risposta a : Con riferimento alla richiesta di estrazione dal libro soci dei primi 100 azionisti ed invio gratuito della stessa, si ricorda inoltre che l'art. 43 del "Provvedimento unico sul post-trading della Consob e della Banca d'Italia del 13 agosto 2018" prevede che il diritto di ispezione dei libri sociali di cui all'art. 2422 del codice civile possa essere esercitato solo se attestato da una apposita comunicazione all'emittente rilasciata proprio dall'intermediario: comunicazione che non accompagna suddetta richiesta. **Tale richiesta è rispettata dal certificato di ammissione all'assemblea.**

Inoltre, si ricorda che lo stesso art. 2422 del codice civile imputa le spese di estrazione a carico del socio richiedente. **Il files non ha costi per dati già disponibili.**

Nello specifico poi si rappresenta che la richiesta appare generica e, per essere valutata, andrebbe anche meglio specificata con riferimento alla tipologia di dati richiesta e all'arco temporale di riferimento. **Ovviamente per gli ultimi disponibili.**

R: L'elenco dei Soci partecipanti all'Assemblea sarà allegato al verbale dell'Assemblea del 21 aprile 2026. Si ricorda che le spese connesse all'estrazione del libro soci ai sensi dell'art. 2422 c.c. sono a carico del Socio richiedente e che è necessario un interesse qualificato per aver accesso al libro Soci.

B. DOMANDE DEL SOCIO MARCO BAVA

Certificazione Unicredito n:

- 1) Si chiama Hyround, sorge a Sestu (Cagliari) e alimenterà gli utenti allacciati alla rete, una flotta di autobus per il trasporto pubblico e il processo produttivo di un'industria casearia. Ecco la svolta green avviata da Italgas. L'impianto di produzione si basa sulla tecnologia "Power to gas": consente di convertire l'energia elettrica in idrogeno attraverso un processo di elettrolisi dell'acqua. L'energia elettrica che rifornisce un elettrolizzatore da 0,5 Mw è prodotta da un campo fotovoltaico, composto da 1.746 pannelli. Le modalità di impiego dell'idrogeno sono disciplinate da un protocollo operativo sottoscritto da Italgas, ministero dell'Ambiente e Comitato italiano gas. Ottimo investimento . Quanto abbiamo investito?**

R: L'investimento relativo al progetto Hyround ammonta a circa 15 milioni di euro (di cui 1,5 milioni di euro di fondi da PNRR per la sola stazione di rifornimento veicoli) e rientra nel più ampio piano di sviluppo delle tecnologie innovative per la decarbonizzazione delle reti e dei consumi finali. I dati di dettaglio sull'ammontare complessivo dell'investimento e sulle relative fonti di finanziamento sono stati comunicati al mercato e sono disponibili nella documentazione societaria ufficiale.

2) Cosa ne pensate di riempire delle bombole per H2 amovibili per auto?

R: Al momento tale soluzione non rientra nel perimetro delle attività industriali e strategiche di Italgas. Il progetto Hyround è stato concepito per applicazioni coerenti con il ruolo della Società quale operatore infrastrutturale, in particolare a servizio della collettività locale servita dall'esistente rete di distribuzione gas esercita da Medea, società controllata da Italgas, e di utilizzi industriali, nel rispetto del quadro normativo e di sicurezza vigente.

3) Italgas avvia il processo di dismissioni richiesto dall'Antitrust a seguito delle nozze con 2i Rete Gas. L'operazione riguarda 12 reti di distribuzione locali (Atem): Bari 2, BarlettaAndria-Trani, Brescia 5, Campobasso, Frosinone 2, Massa Carrara, Padova 2, Padova 3, Pisa, Roma 5, Teramo e Viterbo. Gli acquirenti sono Ascopiave, Erogasmet, Gp Infrastrutture, Ati tra Plures, Estra e Centria. Italgas cederà 247 mila contatori, reti e impianti a servizio, il personale e gli attivi di gestione per 253,1 milioni di euro. L'operazione Italgas-2i Rete e' stata gestita da Grilli?

R: Le attività connesse all'operazione e alle conseguenti dismissioni di ATEM richieste dall'Autorità Garante della Concorrenza e del Mercato sono state gestite dai competenti team interni di Italgas, con il supporto di advisor finanziari e legali, secondo le ordinarie prassi di mercato. A quanto consta, il Sig. Grilli non è persona connessa direttamente all'operazione di acquisizione di 2i Rete Gas.

4) Citywave lo sdraiato sembra pensato apposta per installare pannelli fotovoltaici vi interesserebbe farlo?

R: Geoside, la società del Gruppo Italgas attiva nel settore dei servizi di efficienza energetica, offre soluzioni a clienti residenziali, industriali, del terziario e della Pubblica Amministrazione. Tra il portafoglio delle soluzioni offerte rientrano anche gli impianti di auto-produzione di energia rinnovabile al fine dell'autoconsumo; negli ultimi anni Geoside ha provveduto all'installazione di alcuni MW di impianti fotovoltaici per autoconsumo dei propri clienti, e ne gestisce le performance. Pertanto, Geoside presidia costantemente molteplici opportunità, con l'obiettivo di assicurare i rendimenti minimi definiti nel Piano Strategico.

5) Prendo atto che Italgas ha chiuso il primo semestre dell'anno con ricavi in crescita del 29,2% a 1,13 miliardi di euro. In rialzo del 27,8% il margine operativo lordo a 857,5 milioni e del 38,9% l'utile operativo, mentre il risultato netto ha segnato un progresso del 31,1% a 316,6 milioni. «Abbiamo dato vita al primo operatore europeo della distribuzione del gas con più di 4mila comuni e quasi 13 milioni di clienti serviti - commenta l'amministratore delegato Paolo Gallo - oltre 155 mila chilometri di reti e circa 6.500 dipendenti. Quanti km di polietilene ha la rete?

R: Italgas monitora con continuità la composizione tecnologica delle proprie reti, nell'ambito dei programmi di ammodernamento e digitalizzazione. Il dettaglio della ripartizione per materiali non è oggetto di comunicazione esterna. Attualmente stimiamo circa 28% della rete italiana realizzata in polietilene; il

dato è in continua evoluzione per effetto di nuove opere di metanizzazione e sostituzione di porzioni di reti esistenti.

6) Quanto viene pagato il rappresentante comune?

R: La Società ha nominato la società Computershare S.p.A. quale Rappresentante Designato per l'Assemblea degli azionisti del 21 aprile 2026. Il compenso previsto per l'attività è pari a 10.000 euro (IVA esclusa).

7) Avete un piano industriale in caso di 3^ GUERRA MONDIALE?

R: Italgas, in quanto gestore di infrastrutture critiche, dispone di piani di *business continuity* e di gestione delle emergenze, oltre ad un solido sistema di controllo interno e di gestione dei rischi, predisposti in conformità alla normativa nazionale ed europea applicabile, nonché alle *best practice* internazionali. Il Piano Strategico di Italgas è disegnato per essere resiliente e adattivo anche in contesti di forte discontinuità e viene sottoposto a stress test su scenari complessi e potenzialmente impattanti ritenuti probabili o possibili. Non vengono elaborati piani industriali specifici su singoli scenari estremi, quali una terza guerra mondiale.

8) Avete in programma di istituire una fondazione? con quali fini?

R: No, nel Piano Strategico 2025-2031 non è prevista l'istituzione di fondazioni.

9) Quanto si e' speso per attività' di lobbying? Per cosa ? quando ?

R: Italgas nel corso del 2025 e negli anni precedenti non ha impegnato risorse per attività di lobbying diretta.

10) I certificatori di bilancio fanno anche una consulenza fiscale?

R: No.

11) Esiste un conto del Presidente? di quale ammontare è stato? per cosa viene utilizzato? Che trattamento contabile ha?

R: Non esiste un conto del Presidente.

12) Avete avuto attacchi ai dati con richiesta di riscatti dagli hacker?

R: No.

13) Quanto avete investito in cybersecurity? CON CHI? CHI SONO I VS FORNITORI?

R: Il Gruppo Italgas persegue l'obiettivo di realizzare una capacità operativa di sicurezza integrata, basata sulla fusione del dominio logico (Cyber) quello della sicurezza fisica (controllo accessi, video sorveglianza, antintrusione) e quello informativo legato al contesto delle minacce esterne.

La sicurezza informatica rappresenta una componente fondamentale nella strategia di costruzione della visione appena descritta e permea praticamente tutti i processi aziendali, gli applicativi a supporto del funzionamento dell'Organizzazione, i sistemi digitali (apparati e sistemi elettronici "embedded") dispiegati all'interno delle infrastrutture di rete. Considerando esclusivamente gli investimenti per il consolidamento e l'introduzione di capacità di protezione

informatica e quelli per il funzionamento operativo della capacità di intelligence delle minacce, di detection e di gestione degli eventi, l'investimento annuale si aggira in un range compreso tra 3 e 4 milioni di euro all'anno.

14) Avete un programma di incentivazione e retribuzione delle idee ?

R: No.

15) AVETE ADOTTATO la ISO 37001 ed i Sistemi di Gestione Anti-Corruzione?

R: Sì, Italgas S.p.A. e le società controllate Italgas Reti S.p.A., Toscana Energia S.p.A., Geoside S.p.A., Medea S.p.A., Bludigit S.p.A., Nepta S.p.A. e la collegata Metano Sant'Angelo Lodigiano S.p.A. hanno conseguito e rinnovato da ultimo nel corso del 2024 la certificazione UNI ISO 37001:2016 dei rispettivi "Sistemi di gestione per la prevenzione e il contrasto della corruzione".

16) IL PRESIDENTE, i consiglieri d'amministrazione ed i sindaci CREDONO NEL PARADISO ?

R: La domanda non risulta né pertinente né rilevante.

17) SONO STATE CONTESTATE MULTE INTERNAZIONALI ?

R: No.

18) SONO STATE FATTE OPERAZIONI DI PING-PONG SULLE AZIONI PROPRIE CHUSE ENTRO IL 31.12? CON QUALI RISULTATI ECONOMICI DOVE SONO ISCRITTI A BILANCIO?

R: Italgas non detiene azioni proprie e non ha comprato azioni proprie.

19) A chi bisogna rivolgersi per proporre l'acquisto di cioccolatini promozionali, brevetti, marchi e startup ?

R: Le procedure aziendali richiedono che tutti gli acquisti di beni e servizi avvengano attraverso la Direzione Procurement and Material Management su richiesta delle Funzioni competenti per materia.

20) Avete intenzione di realizzare iniziative in favore degli azionisti come i centri medici realizzati dalla BANCA D'ALBA ?

R: No.

21) TIR: TASSO INTERNO DI REDDITIVITA' MEDIO e WACC = TASSO INTERESSI PASSIVI MEDIO PONDERATO ?

R: Il WACC regolatorio 2025 per la distribuzione gas è stato pari al 5,9% per l'Italia e all'8,38% per la Grecia. Tali ritorni sono confermati per il 2026. Relativamente all'esercizio 2025 il tasso medio degli interessi passivi è pari a 2,0%; il costo medio totale dell'indebitamento è pari a 2,2%.

22) AVETE INTENZIONE DI CERTIFICARVI BENEFIT CORPORATION ed ISO 37001?

R: Italgas non intende certificarsi come Benefit Corporation. Per quanto riguarda la ISO 37001 si veda la risposta alla domanda n. 15.

23) Avete intenzione di fare le assemblee anche via internet ?

R: Attualmente non è prevista una modifica dello statuto in tal senso.

24) A quanto sono ammontati i fondi europei per la formazione e per cosa li avete usati ?

R: Non si è fatto uso di fondi europei per la formazione.

25) Avete in progetto nuove acquisizioni e/o cessioni ?

R: Il Piano Strategico 2025-2031 include l'acquisizione di 2i Rete Gas e acquisizioni nel campo dell'efficienza energetica e della distribuzione del gas. La fattibilità e le tempistiche di tali operazioni dipenderanno dall'evoluzione del contesto macroeconomico e industriale.

26) Il gruppo ha cc in paesi ad alto rischio extra euro ?

R: No.

27) Avete intenzione di trasferire la sede legale in Olanda ?

R: Italgas non ha intenzione di trasferire la sede fiscale fuori dal territorio italiano.

28) Avete intenzione di proporre le modifiche statutarie che raddoppiano il voto ?

R: Non prevediamo di introdurre il voto maggiorato nello statuto.

29) Avete call center all'estero ? se si dove, con quanti lavoratori, di chi e' la proprietà?

R: Per il servizio di distribuzione in Italia, Italgas si avvale solo di Call Center sul territorio nazionale. Per informazioni e supporto a utenti e società di vendita è attivo un Contact Center al numero verde 800 915 150. Per guasti e dispersioni è attivo 24 ore su 24 il numero verde 800 900 999. Entrambi i servizi sono gestiti con risorse interne Italgas.

30) Siete iscritti a Confindustria ? se si quanto costa ? avete intenzione di uscirne ?

R: Italgas è iscritta a Confindustria. Nel 2025 il costo complessivo sostenuto da Italgas per l'adesione al sistema delle Territoriali (Italia) è stato pari 127.592 euro. Il costo dell'adesione all'associazione di settore Proxigas nel 2025 è stato pari a 569.763 euro (Italgas e Toscana Energia). Il costo complessivo risulta in aumento rispetto all'anno precedente per la variazione del perimetro conseguente all'acquisizione di 2i Rete Gas. Italgas non prevede di uscire da Confindustria, ma negli anni ha ridotto la partecipazione alle organizzazioni territoriali locali di Confindustria.

31) Come e' variato l'indebitamento e per cosa ?

R: L'indebitamento finanziario netto esclusi gli effetti dell'IFRS 16 e IFRC 12 al 31 dicembre 2025 ammonta a 10.733,8 milioni di euro, in aumento di 4.061,5 milioni di euro rispetto al 31 dicembre 2024 (6.672,3 milioni di euro).

L'incremento è riconducibile prevalentemente al consolidamento dei finanziamenti di 2i Rete Gas e all'emissione del prestito obbligazionario *dual-tranche* pari a 1.000 milioni di euro destinato a finanziare parte del corrispettivo dell'acquisizione di 2i Rete Gas.

32) A quanto ammontano gli incentivi incassati come gruppo suddivisi per tipologia ed entità ?

R: Con la Delibera 117/2021 con cui sono state approvate le tariffe di riferimento definitive per i servizi di distribuzione e misura del gas per l'anno 2020, l'Autorità ha riconosciuto al Gruppo Italgas circa euro 1.810.200 (circa euro 1.260.800 a Italgas Reti e circa euro 549.400 a Toscana Energia) di incentivi per la "sostituzione della ghisa con giunti canapa piombo e ammodernamento impianti di odorizzazione".

Con la Delibera 154/2022, con cui sono state approvate le tariffe di riferimento definitive per i servizi di distribuzione e misura del gas per l'anno 2021, l'Autorità ha riconosciuto al Gruppo Italgas circa euro 1.380.900 (circa euro 997.600 a Italgas Reti e circa euro 383.300 a Toscana Energia) di incentivi per la "sostituzione della ghisa con giunti canapa piombo e ammodernamento impianti di odorizzazione".

Con la Delibera 156/2023, con cui sono state approvate le tariffe di riferimento definitive per i servizi di distribuzione e misura del gas per l'anno 2022, l'Autorità ha riconosciuto al Gruppo Italgas euro 466.000 circa (euro 279.300 circa a Italgas Reti e euro 186.700 circa a Toscana Energia) di incentivi per la "sostituzione della ghisa con giunti canapa piombo e ammodernamento impianti di odorizzazione".

Con la Delibera 146/2024, con cui sono state approvate le tariffe di riferimento definitive per i servizi di distribuzione e misura del gas per l'anno 2023, l'Autorità non ha più riconosciuto al Gruppo Italgas alcun incentivo per la "sostituzione della ghisa con giunti canapa piombo e ammodernamento impianti di odorizzazione", essendosi esaurito, ai sensi della vigente regolazione tariffaria, il periodo di incentivazione degli investimenti.

Inoltre, nell'ambito dei progetti pilota di ottimizzazione della gestione e utilizzi innovativi delle infrastrutture del settore del gas naturale, Italgas beneficerà, tra il 2024 e il 2026, di un contributo massimo a fondo perduto da parte di ARERA per il finanziamento di 6 progetti innovativi denominati "Digital Reverse Flow", "3D Asset Mapping", "Riduzione delle emissioni fuggitive attraverso la regolazione automatica e predittiva della pressione di rete", "Utilizzo di energia da fonti rinnovabili per l'efficientamento dei sistemi energetici di preriscaldamento del gas", "Verifica della compatibilità dell'attuale infrastruttura di distribuzione del gas naturale a seguito di iniezione di miscela gas metano – idrogeno" e "Realizzazione di una rete bi-direzionale per massimizzare l'iniezione di biometano nella rete del gas", per un totale di circa 8,6 milioni di euro.

Infine, le società di distribuzione gas del Gruppo Italgas beneficiano, annualmente, di premi attinenti al raggiungimento di obiettivi legati alla performance di sicurezza per le reti gestite, secondo precisi meccanismi regolatori predefiniti.

33) Da chi è composto l'odv con nome cognome e quanto ci costa ?

R: L'Odv di Italgas S.p.A. è composto dal Prof. Antonino Gullo (Presidente), dall'Avv. Celeste Cassitti e dall'Avv. Giacomo Aiello (componenti). I compensi lordi sono di 50.000 euro per il Presidente e di 30.000 euro per ciascuno dei due componenti.

**34) Quanto costa la sponsorizzazione il Meeting di Rimini di CI ed o altre?
Per cosa e per quanto?**

R: Italgas non sponsorizza il Meeting di Rimini. Nel 2025 Italgas S.p.A. ha effettuato sponsorizzazioni per euro 1.126.000,00, di cui euro 803.000,00 sportive, euro 308.000,00 culturali ed euro 15.000,00 ambientali.

35) POTETE FORNIRMI L'ELENCO DEI VERSAMENTI e dei crediti AI PARTITI, ALLE FONDAZIONI POLITICHE, AI POLITICI ITALIANI ED ESTERI?

R: Italgas non effettua versamenti a questo tipo di Enti/Soggetti.

36) AVETE FATTO SMALTIMENTO IRREGOLARE DI RIFIUTI TOSSICI ?

R: I processi ordinari gestiti dall'azienda non comportano la produzione di rifiuti tossici.

37) QUAL'E' STATO l'investimento nei titoli di stato, GDO, TITOLI STRUTTURATI ?

R: Non sono stati effettuati investimenti per i titoli della tipologia indicata.

38) Quanto e' costato lo scorso esercizio il servizio titoli ? e chi lo fa ?

R: Il Servizio Titoli è svolto da Computershare S.p.A. ad un costo annuo pari a circa € 50.000,00.

39) Sono previste riduzioni di personale, ristrutturazioni ? delocalizzazioni ?

R: Non sono previste né ristrutturazioni né delocalizzazioni che comportino riduzioni di personale.

40) C'e' un impegno di riacquisto di prodotti da clienti dopo un certo tempo ? come viene contabilizzato ?

R: Italgas non fornisce prodotti al mercato, bensì servizi di distribuzione gas prevalentemente a società di vendita e, in misura minore, ove previsto dalla normativa, direttamente ai consumatori finali. Quindi la domanda non è pertinente.

41) Gli amministratori attuali e del passato sono indagati per reati ambientali, RICICLAGGIO, AUTORICLAGGIO O ALTRI che riguardano la società ? CON QUALI POSSIBILI DANNI ALLA SOCIETA' ?

R: Non risultano indagini per reati che riguardino Italgas S.p.A.

42) Ragioni e modalità di calcolo dell'indennità di fine mandato degli amministratori

R: Non è prevista alcuna indennità per gli Amministratori, salvo quanto riportato per l'Amministratore Delegato nella Relazione sulla Politica in materia di Remunerazione 2026 e sui Compensi Corrisposti 2025 al paragrafo 3.4.3. per i Trattamenti di Fine Rapporto. La predetta Relazione è disponibile sul sito internet della Società nella sezione dedicata all'Assemblea del 21 aprile 2026.

43) Chi fa la valutazione degli immobili? Quanti anni dura l'incarico ?

R: Al momento abbiamo in essere per le varie società del Gruppo un contratto con i seguenti advisor immobiliari: Patrigest fino al 30.01.2027 e con Prelios fino al 30.11.2027.

44) Esiste una assicurazione D&O (garanzie offerte importi e sinistri coperti, soggetti attualmente coperti, quando è stata deliberata e da che organo, componente di fringe-benefit associato, con quale broker è stata stipulata e quali compagnie la sottoscrivono, scadenza ed effetto scissione su polizza) e quanto ci costa ?

R: Il Gruppo Italgas ha in essere una assicurazione D&O stipulata con Generali (coassicuratrici UnipolSai, Chubb e QBE Europe), a seguito di un processo di selezione competitiva che ha riguardato le principali compagnie nazionali ed internazionali. Il premio annuo per il 2025 ammonta ad euro 271.516.

45) Sono state stipulate polizze a garanzia dei prospetti informativi (relativamente ai prestiti obbligazionari)?

R: Sì.

46) Quali sono gli importi per assicurazioni non finanziarie e previdenziali (differenziati per macroarea, differenziati per stabilimento industriale, quale struttura interna delibera e gestisce le polizze, broker utilizzato e compagnie)?

R: Italgas ha in essere coperture assicurative con primarie compagnie di standing internazionale a copertura dei principali rischi industriali (tra cui Incendio e Furto, Eventi catastrofali, Responsabilità Civile verso Terzi, Cyber, RC Auto). Il costo complessivo di tali coperture per il 2025 ammonta a euro 13,3 milioni circa. Le coperture assicurative sono gestite centralmente dalla capogruppo, senza ricorso a broker esterni.

47) VORREI SAPERE Quale è l'utilizzo della liquidità (composizione ed evoluzione mensile, tassi attivi, tipologia strumenti, rischi di controparte, reddito finanziario ottenuto, politica di gestione, ragioni dell'incomprimibilità, quota destinata al TFR e quali vincoli, giuridico operativi, esistono sulla liquidità)

R: Le disponibilità liquide ed equivalenti al 31 dicembre 2025 ammontano a circa 532 milioni di euro circa e sono depositate presso Istituti bancari di credito, su conti remunerati alle condizioni mercato di volta in volta prevalenti.

48) VORREI SAPERE QUALI SONO GLI INVESTIMENTI PREVISTI PER LE ENERGIE RINNOVABILI, COME VERRANNO FINANZIATI ED IN QUANTO TEMPO SARANNO RECUPERATI TALI INVESTIMENTI.

R: Il piano investimenti di Italgas per il periodo 2025-2031 è stato presentato al mercato il 30 ottobre 2025 – si tratta complessivamente di 16,5 miliardi di euro di investimenti previsti, di cui 14,7 miliardi di euro dedicati alle reti del gas italiane (comprensivi dell'investimento per l'acquisizione di 2i Rete Gas e le gare) e 1 miliardo di euro destinato alla Grecia. Tale piano si basa sulle visioni della società circa le prospettive del mercato energetico e del mercato dei gas (gas naturale fossile, gas verdi - in particolare biometano e idrogeno). Gli investimenti nelle reti di distribuzione del gas sono finalizzati, tra l'altro, a supportare la transizione energetica rendendo la rete abile a gestire i gas verdi e alla digitalizzazione delle reti acquisite con 2i Rete Gas. Ad esempio, il nostro impegno nel campo delle energie rinnovabili, in coerenza con il nostro ruolo di principale distributore di gas in Italia, è volto a favorire lo sviluppo della filiera del Biometano, gas rinnovabile già oggi tecnologicamente disponibile, attraverso gli allacci degli impianti di biometano alla nostra rete di distribuzione. Gli investimenti, a cui si applicano i meccanismi di remunerazione tariffaria definiti dall'Autorità, riguardano le connessioni degli impianti di biometano e i relativi abilitatori (es. misuratori della composizione/qualità del gas, stazioni di ri-compressione per il *reverse flow*).

Inoltre, nel gruppo è presente la ESCo Geoside che opera nel settore dell'efficienza energetica.

49) Vi è stata retrocessione in Italia/estero di investimenti pubblicitari/sponsorizzazioni ?

R: No.

50) Come viene rispettata la normativa sul lavoro dei minori ?

R: Il Gruppo Italgas non impiega minori. Per quanto riguarda i fornitori, viene fatta loro esplicita richiesta di accettazione del "Patto etico e di integrità" all'interno del quale, tra gli altri, è riportato il divieto di lavoro forzato e di sfruttamento economico dei minori.

51) E' fatta o e' prevista la certificazione etica SA8000 ENAS ?

R: La certificazione è posseduta dalla Società controllata Geoside; non è prevista a livello di Gruppo.

52) Finanziamo l'industria degli armamenti ?

R: Ovviamente no, la domanda è provocatoria e lede l'onorabilità della Società.

53) vorrei conoscere POSIZIONE FINANZIARIA NETTA DI GRUPPO ALLA DATA DELL'ASSEMBLEA CON TASSI MEDI ATTIVI E PASSIVI STORICI.

R: In data 5 maggio 2026, comunicheremo i risultati del primo trimestre 2026.

54) **A quanto sono ammontate le multe Consob, Borsa ecc di quale ammontare e per cosa ?**

R: A Italgas non è stata comminata nessuna multa da Consob e Borsa.

55) **Vi sono state imposte non pagate ? se si a quanto ammontano? Gli interessi ? le sanzioni ?**

R: No.

56) **vorrei conoscere: *VARIAZIONE PARTECIPAZIONI RISPETTO ALLA RELAZIONE IN DISCUSSIONE.***

R: La struttura del Gruppo Italgas al 31 marzo 2026 non è variata rispetto a quella in essere al 31 dicembre 2025, fatta eccezione per la costituzione di Italgas Properties S.p.A.

57) **vorrei conoscere ad oggi *MINUSVALENZE E PLUSVALENZE TITOLI QUOTATI IN BORSA ALL'ULTIMA LIQUIDAZIONE BORSISTICA DISPONIBILE***

R: Italgas non ha avuto e non ha alcun titolo quotato in portafoglio.

58) **vorrei conoscere da inizio anno ad oggi *L'ANDAMENTO DEL FATTURATO per settore.***

R: In data 5 maggio 2026, comunicheremo i risultati del primo trimestre 2026, con evidenza del fatturato per settore.

59) **vorrei conoscere ad oggi *TRADING SU AZIONI PROPRIE E DEL GRUPPO EFFETTUATO ANCHE PER INTERPOSTA SOCIETA' O PERSONA SENSI ART.18 DRP.30/86 IN PARTICOLARE SE E' STATO FATTO ANCHE SU AZIONI D'ALTRE SOCIETA', CON INTESTAZIONE A BANCA ESTERA NON TENUTA A RIVELARE ALLA CONSOB IL NOME DEL PROPRIETARIO, CON RIPORTI SUI TITOLI IN PORTAFOGLIO PER UN VALORE SIMBOLICO, CON AZIONI IN PORTAGE.***

R: Italgas non ha acquistato azioni proprie.

60) **vorrei conoscere *PREZZO DI ACQUISTO AZIONI PROPRIE E DATA DI OGNI LOTTO, E SCOSTAMENTO % DAL PREZZO DI BORSA***

R: Italgas non ha acquistato azioni proprie.

61) **vorrei conoscere *NOMINATIVO DEI PRIMI 20 AZIONISTI PRESENTI IN SALA CON LE RELATIVE % DI POSSESSO, DEI RAPPRESENTANTI CON LA SPECIFICA DEL TIPO DI PROCURA O DELEGA.***

R: I dettagli saranno resi disponibili con i verbali assembleari che verranno messi a disposizione sul sito internet della Società e sul meccanismo di stoccaggio autorizzato "eMarketSTORAGE" gestito da Teleborsa S.r.l. entro i termini di legge e quindi entro il 21 maggio 2026.

62) **vorrei conoscere *in particolare quali sono i fondi pensione azionisti e per quale quota ?***

R: Il dato relativo ai fondi pensione non è disponibile, se non il dato aggregato dei maggiori azionisti sopra al 3% e il dato aggregato detenuto dagli investitori istituzionali al 31 dicembre 2025 – pari al 52%. Tale dato e gli altri dati disponibili sull'azionariato sono riportati nella Relazione Annuale Integrata 2025 pubblicata sul sito internet della società.

63) vorrei conoscere *IL NOMINATIVO DEI GIORNALISTI PRESENTI IN SALA O CHE SEGUONO L'ASSEMBLEA ATTRAVERSO IL CIRCUITO CHIUSO DELLE TESTATE CHE RAPPRESENTANO E SE FRA ESSI VE NE SONO CHE HANNO RAPPORTI DI CONSULENZA DIRETTA ED INDIRETTA CON SOCIETA' DEL GRUPPO ANCHE CONTROLLATE e se comunque hanno ricevuto denaro o benefit direttamente o indirettamente da società controllate , collegate, controllanti. Qualora si risponda con "non e' pertinente" , denuncio il fatto al collegio sindacale ai sensi dell'art.2408 cc.*

R: Tutti i principali quotidiani e agenzie di stampa del Paese sono stati informati della convocazione dell'Assemblea. Riguardo la presenza dei giornalisti, nel corso dell'Assemblea verrà come di consueto fornita un'informativa sulle testate eventualmente presenti. La società non ha rapporti di consulenza con giornalisti né destina loro, direttamente o indirettamente, somme di denaro o benefit.

64) vorrei conoscere *Come sono suddivise le spese pubblicitarie per gruppo editoriale, per valutare l'indice d'indipendenza ? VI SONO STATI VERSAMENTI A GIORNALI O TESTATE GIORNALISTICHE ED INTERNET PER STUDI E CONSULENZE?*

R: Nel 2025 il totale investimenti sui media Italiani è stato di euro 874.644 distribuito su 22 concessionarie/gruppi editoriali: il primo soggetto per investimenti è Manzoni (euro 182.775), seguito da Piemme (euro 126.500) e RCS (euro 116.971). Nel complesso, la distribuzione risulta diversificata.

CONCESSIONARIA	INVESTIMENTO
Advertising	25.000 €
Awenire	11.000 €
Azerion (Secolo d'Italia)	20.000 €
RCS	116.971 €
Class	35.000 €
Geasar	24.000 €
Gedecom (Italia Oggi)	5.000 €
Grandi Stazioni	25.000 €
Gruppo Sae	6.000 €
IGP	7.620 €
Manzoni	182.775 €
Media 6	6.600 €
Netweek	700 €
Open Space	18.000 €
Piemme	126.500 €
Digitalia	35.000 €
Rai	25.245 €
Spazio Visibile	3.200 €
Speed	49.800 €
Sport Network	48.333 €
System	94.900 €
Target territorio	8.000 €

Per quanto riguarda la Grecia, il totale degli investimenti ammonta a 500.000 euro, investiti in un mix multicanale (digital & performance marketing, TV, radio, stampa, outdoor, door-to-door), con presenza sui principali gruppi editoriali come Alter Ego Media, ANT1 Group Kyriakou, Skai Group Alafouzou.

65) vorrei conoscere IL NUMERO DEI SOCI ISCRITTI A LIBRO SOCI, E LORO SUDDIVISIONE IN BASE A FASCE SIGNIFICATIVE DI POSSESSO AZIONARIO, E FRA RESIDENTI IN ITALIA ED ALL'ESTERO

R: Dalle risultanze del libro soci alla record date (10 aprile 2026), il numero degli iscritti a libro soci era di n. 45.291. Più precisamente, n. 43.652 azionisti, complessivamente detentori di n. 521.521.677 azioni (pari al 51,314%), risiedono o hanno sede legale in Italia; n. 1.639 azionisti, complessivamente detentori di n. 494.812.513 azioni (pari al 48,686%) risiedono o hanno sede legale all'estero.

In base alle comunicazioni rese ai sensi dell'art. 120 del TUF dagli azionisti e alle altre informazioni disponibili, al 31 dicembre 2025 gli azionisti che possiedono direttamente o indirettamente azioni aventi diritto di voto rappresentative di oltre il 3% del totale delle azioni emesse sono:

CDP Reti	25,9%
-----------------	--------------

Snam S.p.A.	11,4%
Lazard LLC	9,2%
Blackrock Inc.	3,3%

66) vorrei conoscere SONO ESISTITI NELL'AMBITO DEL GRUPPO E DELLA CONTROLLANTE E O COLLEGATE DIRETTE O INDIRETTE RAPPORTI DI CONSULENZA CON IL COLLEGIO SINDACALE E SOCIETA' DI REVISIONE O SUA CONTROLLANTE. A QUANTO SONO AMMONTATI I RIMBORSI SPESE PER ENTRAMBI?

R: Non risultano rapporti di consulenza con componenti del collegio sindacale e con membri della società di revisione in capo alle società del gruppo. Sono state rimborsate al Collegio Sindacale le spese sostenute per la carica in conformità con la delibera dell'Assemblea ordinaria di Italgas S.p.A. del 13 maggio 2025. Non risultano costi per rimborsi alla Società di revisione di Italgas S.p.A. per l'esercizio 2025.

67) vorrei conoscere se VI SONO STATI RAPPORTI DI FINANZIAMENTO DIRETTO O INDIRETTO DI SINDACATI, PARTITI O MOVIMENTI FONDAZIONI POLITICHE (come ad esempio Italiani nel mondo) , FONDAZIONI ED ASSOCIAZIONI DI CONSUMATORI E/O AZIONISTI NAZIONALI O INTERNAZIONALI NELL'AMBITO DEL GRUPPO ANCHE ATTRAVERSO IL FINANZIAMENTO DI INIZIATIVE SPECIFICHE RICHIESTE DIRETTAMENTE ?

R: Italgas non finanzia nessuna di queste organizzazioni, sia italiane che estere. In particolare, i Rapporti con le Organizzazioni Sindacali avvengono sulla base di quanto previsto in materia dalle norme di legge, dal Contratto Collettivo di lavoro Gas e Acqua e dagli accordi sindacali sottoscritti dal Gruppo che regolano i diritti sindacali, obbligo di informazioni, permessi, etc. I rapporti con le Associazioni dei Consumatori sono esclusivamente di natura cooperativa, sulla base di un MoU siglato all'inizio del 2018.

68) vorrei conoscere se VI SONO TANGENTI PAGATE DA FORNITORI ?

R: Ovviamente no – la domanda è chiaramente provocatoria e lede l'onorabilità della Società.

69) SE C'E' E COME FUNZIONA LA RETROCESSIONE DI FINE ANNO ALL'UFFICIO ACQUISTI E DI QUANTO E' ?

R: Ovviamente no – la domanda è chiaramente provocatoria e lede l'onorabilità della Società.

70) vorrei conoscere se Si sono pagate tangenti per entrare nei paesi emergenti in particolare CINA, Russia e India ?

R: La Società non ha fornitori in Russia, India e Cina. La domanda è chiaramente provocatoria e lede l'onorabilità della Società.

71) vorrei conoscere se *SI E' INCASSATO IN NERO?*

R: Ovviamente no – la domanda è chiaramente provocatoria e lede l'onorabilità della Società.

72) vorrei conoscere se *Si e' fatto insider trading?*

R: Ovviamente no – la domanda è chiaramente provocatoria e lede l'onorabilità della Società.

73) vorrei conoscere se *Vi sono dei dirigenti e/o amministratori che hanno interessenze in società' fornitrici ? AMMINISTRATORI O DIRIGENTI POSSIEDONO DIRETTAMENTE O INDIRETTAMENTE QUOTE DI SOCIETA' FORNITRICI ?*

R: Non risultano amministratori o dirigenti con interessi diretti o indiretti in società fornitrici. In ogni caso la Società ha adottato lo Standard di Compliance "Operazioni con Parti Correlate e Operazioni con interessi di Amministratori e Sindaci" in conformità a quanto previsto dalle disposizioni della Delibera Consob "Regolamento operazioni con parti correlate" n. 17221 del 12 marzo 2010, come successivamente modificata e integrata. Fermo quanto sopra, si aggiunge che la verifica delle Parti Correlate è applicata per ogni singolo concorrente in ogni singola gara.

74) quanto hanno guadagnato gli amministratori personalmente nelle operazioni straordinarie ?

R: Tutti i compensi corrisposti ad Amministratori e Dirigenti con Responsabilità Strategiche sono indicati nella Relazione sulla Politica in materia di Remunerazione e sui Compensi Corrisposti che la Società sottopone annualmente all'Assemblea degli Azionisti.

Con riferimento all'operazione di acquisizione di 2i Rete Gas, come riportato nella Relazione sulla Politica in materia di Remunerazione 2025 e sui Compensi Corrisposti 2024, il Consiglio di Amministrazione ha deliberato l'attribuzione di un bonus una tantum a favore dell'Amministratore Delegato e Direttore Generale di Italgas nonché di altri selezionati dipendenti, tra cui rientrano n. 6 Dirigenti con Responsabilità Strategiche, che hanno contribuito in maniera rilevante all'operazione. Il valore lordo degli incentivi erogati all'Amministratore Delegato e Direttore Generale e ai Dirigenti con Responsabilità Strategiche è riportato nella Relazione sulla Politica in materia di Remunerazione 2026 e sui Compensi Corrisposti 2025, nella Tabella 3.B alla voce "Bonus di anni precedenti – Erogabili/erogati".

75) vorrei conoscere se *TOTALE EROGAZIONI LIBERALI DEL GRUPPO E PER COSA ED A CHI ?*

R: Nel 2025

- Italgas S.p.A. ha erogato le seguenti liberalità per un importo totale pari a 306.700,00 euro per iniziative locali (euro 28.700 alla Consulta per la valorizzazione dei Beni Artistici e Culturali di Torino; euro 250.000 alla Fondazione Teatro Regio di Torino come Socio Sostenitore; euro

- 20.000 alla Fondazione Giorgio Cini di Venezia per le attività culturali della Fondazione; euro 8.000 all'Associazione Culturale Archivissima);
- Toscana Energia S.p.A. ha erogato liberalità per un importo totale pari a 90.000 euro per iniziative locali;
 - le società controllate greche, nel loro complesso, hanno erogato liberalità per un importo totale pari a circa 60.000 euro, per iniziative locali di supporto allo sviluppo dei territori in cui esse operano;
 - Metano Sant'Angelo Lodigiano S.p.A. ha erogato euro 6.000 alla Pro Loco SANT'ANGELO;
 - Medea S.p.A. ha erogato liberalità per 1.000 euro.

76) vorrei conoscere se *CI SONO GIUDICI FRA CONSULENTI DIRETTI ED INDIRETTI DEL GRUPPO quali sono stati i magistrati che hanno composto collegi arbitrali e qual'e' stato il loro compenso e come si chiamano ?*

R: Non ci sono magistrati tra i consulenti del gruppo, né tra i componenti dei collegi arbitrali.

77) vorrei conoscere se *Vi sono cause in corso con varie antitrust ?*

R: No. Non ci sono procedimenti pendenti davanti all'AGCM né contenziosi giudiziari aventi ad oggetti questioni antitrust.

78) vorrei conoscere se *VI SONO CAUSE PENALI IN CORSO con indagini sui membri attuali e del passato del cda e o collegio sindacale per fatti che riguardano la società.*

R: Non ci sono procedimenti penali in corso per fatti che riguardano Italgas S.p.A.

79) vorrei conoscere se *a quanto ammontano i BOND emessi e con quale banca (CREDIT SUISSE FIRST BOSTON, GOLDMAN SACHS, MORGAN STANLEY E CITIGROUP, JP MORGAN, MERRILL LYNCH, BANK OF AMERICA, LEHMAN BROTHERS, DEUTSCHE BANK, BARCLAYS BANK, CANADIA IMPERIAL BANK OF COMMERCE –CIBC-)*

R: Alla data dell'Assemblea nell'ambito del programma EMTN, Italgas ha collocato 12 tranche obbligazionarie come segue:

1. € 750.000.000,00, scadenza 19 gennaio 2027

collocata con Banca IMI, Barclays, BNP Paribas, Citigroup Global Markets Limited, Crédit Agricole CIB, JPMorgan, ING, Mediobanca, Société Générale, UniCredit Bank.

2. € 750.000.000,00, scadenza 18 gennaio 2029

collocata con Banca IMI, BNP Paribas, Citigroup Global Markets Limited, JPMorgan, Mediobanca, Société Générale e UniCredit Bank.

3. € 600.000.000,00, scadenza 24 aprile 2030

collocata con Banca IMI, BNP Paribas, JPMorgan, Mediobanca, Société Générale, UniCredit Bank AG.

4. € 500.000.000,00, scadenza 11 dicembre 2031

collocata con Banca IMI, BNP Paribas, Citi, Goldman Sachs International, JP Morgan, Mediobanca, Societe Generale e UniCredit.

5. € 500.000.000,00, scadenza 24 giugno 2025

collocata con Banca IMI, Barclays, BNP Paribas, Goldman Sachs, JPMorgan, Mediobanca, Société Générale, UniCredit.

6. € 500.000.000,00, scadenza 16 febbraio 2028

collocata con BNP Paribas, Credit Agricole, Goldman Sachs, IMI-Intesa Sanpaolo, JP Morgan, Mediobanca, Morgan Stanley, UniCredit.

7. € 500.000.000,00, scadenza 16 febbraio 2033

collocata con BNP Paribas, Credit Agricole, Goldman Sachs, IMI-Intesa Sanpaolo, JP Morgan, Mediobanca, Morgan Stanley, UniCredit.

8. € 500.000.000,00, scadenza 08 giugno 2032

collocata con BNP Paribas, IMI-Intesa Sanpaolo, JP Morgan, Mediobanca, Morgan Stanley, Santander, UniCredit.

9. € 650.000.000,00, scadenza 08 febbraio 2029

collocata con BNP Paribas, IMI-Intesa Sanpaolo, JP Morgan, Mediobanca, Citi, Morgan Stanley, Societe Generale, UniCredit.

10. € 350.000.000,00, scadenza 08 febbraio 2029 (cd. "riapertura dell'emissione obbligazionaria di cui al punto precedente)

collocata con Banca Akros, BNP Paribas, Bofa Securities, JP Morgan, Citi, Morgan Stanley, Societe Generale.

11. € 500.000.000,00, scadenza 06 marzo 2030

collocata con Banca Akros, Bank of America, Citi, J.P. Morgan, Morgan Stanley, Société Générale.

12. € 500.000.000,00, scadenza 06 marzo 2034

collocata con Banca Akros, Bank of America, Citi, J.P. Morgan, Morgan Stanley, Société Générale;

13. € 750.000.000,00, scadenza 16 aprile 2032

collocata con Bank of America, BNP Paribas, Credit Agricole, Intesa Sanpaolo, J.P. Morgan, Mediobanca, Société Générale.

80) vorrei conoscere *DETTAGLIO COSTO DEL VENDUTO per ciascun settore.*

R: Si rimanda alla Relazione Annuale Integrata 2025, pag. 68, per maggiori dettagli sull'analisi per settore.

81) vorrei conoscere *A QUANTO SONO AMMONTATE LE SPESE PER: ACQUISIZIONI E CESSIONI DI PARTECIPAZIONI.*

R: Per il dettaglio dei costi per le operazioni di acquisizione e cessioni si rinvia alla Relazione Annuale Integrata 2025, nella sezione degli *special item*.

82) RISANAMENTO AMBIENTALE Quali e per cosa sono stati fatti investimenti per la tutela ambientale ?

R: Complessivamente, considerando anche il costo interno del personale, trasferte e utilities, il costo sostenuto nel 2025 ammonta ad euro 9,5 milioni.

83) vorrei conoscere *I BENEFICI NON MONETARI ED I BONUS ED INCENTIVI COME VENGONO CALCOLATI ?*

R: Per il bonus connesso all'operazione straordinaria di acquisizione di 2i Rete Gas S.p.A. si rinvia al Documento informativo "Piano di stock grant connesso al Transaction bonus" disponibile sul sito internet della Società nella sezione dedicata all'Assemblea del 10 aprile 2025.

Per altri dettagli si rinvia alla Relazione sulla Politica in materia di Remunerazione 2026 e sui Compensi Corrisposti 2025, alla Sezione II – Compensi ed altre informazioni, dove sono riportati tutti i dettagli dei benefici non monetari e dei bonus ed incentivi relativi ai componenti del Consiglio di Amministrazione e dei Dirigenti con responsabilità strategiche. La predetta Relazione è disponibile sul sito internet della Società nella sezione dedicata all'Assemblea del 21 aprile 2026.

84) QUANTO SONO VARIATI MEDIAMENTE NELL'ULTIMO ANNO GLI STIPENDI DEI MANAGERS e degli a.d illuminati , rispetto a quello DEGLI IMPIEGATI E DEGLI OPERAI ?

R: Le eventuali variazioni sono riportate nella seconda sezione della Relazione sulla Politica in materia di Remunerazione 2026 e sui Compensi Corrisposti 2025, che è disponibile sul sito internet della Società nella sezione dedicata all'Assemblea del 21 aprile 2026.

85) vorrei conoscere RAPPORTO FRA COSTO MEDIO DEI DIRIGENTI/E NON.

R: Non è una misurazione che adottiamo e nella Relazione sulla Politica in materia di Remunerazione 2026 e sui Compensi Corrisposti 2025 vengono definiti i ratio tra AD e dipendente medio.

86) vorrei conoscere NUMERO DEI DIPENDENTI SUDDIVISI PER CATEGORIA, CI SONO STATE CAUSE PER MOBBING, PER ISTIGAZIONE AL SUICIDIO, INCIDENTI SUL LAVORO e con quali esiti ? PERSONALMENTE NON POSSO ACCETTARE IL DOGMA DELLA RIDUZIONE ASSOLUTA DEL PERSONALE

R: Per i dipendenti per categorie si faccia riferimento alla Relazione Annuale Integrata 2025; inoltre ai sensi dell'art. 5 del CCNL annualmente vengono comunicate all'RSU quanto previsto.

Non ci sono state cause per Mobbing e istigazioni al suicidio.

Per quanto concerne gli incidenti sul lavoro si faccia riferimento alla Relazione Annuale Integrata 2025, Sezione "metriche di salute e sicurezza", pag 152.

87) Quanti sono stati i dipendenti inviati in mobilità pre pensionamento e con quale età media

R: Nessun dipendente è stato inviato in mobilità pre-pensionamento.

88) vorrei conoscere se si sono comperate opere d'arte ? da chi e per quale ammontare ?

R: Non si sono comperate opere d'arte.

89) vorrei conoscere in quali settori si sono ridotti maggiormente i costi, esclusi i vs stipendi che sono in costante rapido aumento.

R: La domanda è chiaramente provocatoria e lede l'onorabilità della Società.

90) vorrei conoscere. VI SONO SOCIETA' DI FATTO CONTROLLATE (SENSI C.C) MA NON INDICATE NEL BILANCIO CONSOLIDATO ?

R: Non vi sono società controllate di fatto non indicate come tali nel bilancio consolidato.

91) vorrei conoscere. CHI SONO I FORNITORI DI GAS DEL GRUPPO QUAL'E' IL PREZZO MEDIO.

R: nel corso del 2024, nel mese di giugno, è stata svolta una gara per la fornitura di gas in quanto il contratto in essere per la fornitura di Gas con la Società di Vendita Eni Plenitude prevedeva la scadenza il 30/09/2024. Lo svolgimento della gara ha visto invitate le principali società di vendita quali: Eni Plenitude, Sorgenia, il Gruppo hera, A2A, Enel, Edison. Hanno presentato regolare offerta la SdV Sorgenia ed Eni Plenitude. l'offerta migliore è stata presentata da Eni Plenitude offrendo una quotazione a prezzo variabile pari a 2,5 c€/Smc + PSV, senza accise e trasporto per il gas di uso civile e tecnologico per Italgas per la durata di due anni, con scadenza al 30/09/2026, con una opzione di ulteriore 12 mesi.

92) vorrei conoscere se sono consulenti ed a quanto ammontano le consulenze pagate a società facenti capo al dr.Bragiotti, Erede, Trevisan e Berger ?

R: Nessuna consulenza è stata prestata dai professionisti indicati.

93) vorrei conoscere. A quanto ammonta la % di quota italiana degli investimenti in ricerca e sviluppo ?

R: 100%.

94) VORREI CONOSCERE I COSTI per le ASSEMBLEE e per cosa ?

R: Per le Assemblee degli Azionisti tenutesi nel 2025, Italgas S.p.A. ha sostenuto un costo pari a circa 131.000 euro per organizzazione, allestimenti, materiali e servizi tecnici e a circa 45.000 euro per le prestazioni notarili.

95) VORREI CONOSCERE I COSTI per VALORI BOLLATI

R: A livello di Gruppo nell'esercizio 2025 i costi per valori bollati risultano essere pari a 359.655 euro.

96) Vorrei conoscere la tracciabilità dei rifiuti tossici.

R: I processi ordinari gestiti dall'azienda non comportano la produzione di rifiuti tossici.

97) QUALI auto hanno il Presidente e l'ad e quanto ci costano come dettaglio dei benefits riportati nella relazione sulla remunerazione ?

R: La domanda non è attinente all'ordine del giorno. In ogni caso, al Presidente non è assegnata auto aziendale o ad uso promiscuo. L'Amministratore Delegato ha in assegnazione un'autovettura ad uso promiscuo in coerenza alle politiche aziendali in materia per il personale dirigente ed il valore di tale benefit è riportato nella Relazione sulla Politica in materia di Remunerazione 2026 e sui Compensi Corrisposti 2025 disponibile sul sito internet della Società nella sezione dedicata all'Assemblea del 21 aprile 2026.

**98) Dettaglio per utilizzatore dei costi per uso o noleggio di elicotteri ed aerei
Quanti sono gli elicotteri utilizzati di che marca e con quale costo orario ed utilizzati da chi ? se le risposte sono “Le altre domande non sono pertinenti rispetto ai punti all’ordine del giorno “ denuncio tale reticenza al collegio sindacale ai sensi dell’art.2408 cc.**

R: La domanda non è attinente all’ordine del giorno. In ogni caso, non è prassi aziendale noleggiare elicotteri ed aerei.

99) A quanto ammontano i crediti in sofferenza ?

R: Il fondo svalutazione crediti è pari a 25,7 milioni di euro al 31 dicembre 2025.

100) CI SONO STATI CONTRIBUTI A SINDACATI E O SINDACALISTI SE SI A CHI A CHE TITOLO E DI QUANTO ?

R: Non vi è stato alcun tipo di contributo.

101) C’e’ e quanto costa l’anticipazione su cessione crediti % ?

R: La Società ha finalizzato con controparti finanziarie accordi di factoring in base ai quali possono essere ceduti pro soluto i crediti vantati dalla Società stessa, regolate alle condizioni di mercato pro-tempore vigenti. Si veda la Relazione Annuale Integrata 2025 per maggiori dettagli, disponibile sul sito internet della Società nella sezione dedicata all’Assemblea del 21 aprile 2026.

102) C’e’ il preposto per il voto per delega e quanto costa? Se la risposta è: “Il relativo costo non è specificamente enucleabile in quanto rientra in un più ampio insieme di attività correlate all’assemblea degli azionisti.” Oltre ad indicare gravi mancanze nel sistema di controllo , la denuncio al collegio sindacale ai sensi dell’art.2408 cc.

R: Il preposto per il voto di delega è la società Computershare S.p.A., il quale svolge la funzione di Rappresentante Designato ai sensi dell’art. 135-undecies del TUF e il cui compenso è pari a circa € 10.000,00 (IVA esclusa).

103) A quanto ammontano gli investimenti in titoli pubblici ?

R: Non vi sono investimenti in titoli pubblici.

104) Quanto e’ l’indebitamento INPS e con l’AGENZIA DELLE ENTRATE?

R: Per quanto riguarda il personale dipendente di Italgas S.p.A., come da modello F24 pagato in data 16.01.2026, la società al 31.12.2025 presentava un debito verso l’INPS pari a euro 1.284.921 e un debito verso l’Erario pari a euro 1.512.492,39. Quest’ultimo è stato compensato mediante l’utilizzo di crediti Ecobonus e Superbonus per euro 1.280.727,30. Pertanto, il pagamento effettivamente eseguito è stato pari a euro 231.765.

Per quanto riguarda il personale dipendente di Italgas Reti S.p.A., come da modello F24 pagato in data 16.01.2026, la società al 31.12.2025 presentava un debito verso l’INPS pari a euro 10.080.897,91 e un debito verso l’Erario pari a euro 8.653.732,55. Il pagamento effettivo è stato pari a zero, in quanto l’intero importo è stato compensato tramite crediti Ecobonus e Superbonus.

Alla data del 31 dicembre 2025 il Gruppo Italgas presenta un indebitamento netto (saldo attività e passività per imposte correnti IRES E IRAP) nei confronti dell'Agenzia delle Entrate pari a circa euro 2 milioni.

105) Se si fa il consolidato fiscale e a quanto ammonta e per quali aliquote ?

R: Le Società Italgas S.p.A., Italgas Reti S.p.A., Nepta S.p.A., Geoside S.p.A., Bludigit S.p.A., Idrolatina S.p.A., Idrosicilia S.p.A. e Italgas Newco S.p.A. aderiscono al consolidato fiscale. Il reddito complessivo globale IRES relativo al periodo d'imposta 2025 è stimato in circa euro 813 milioni. L'aliquota IRES con riferimento al periodo di imposta 2024 è prevista dalla legge in misura pari al 24%.

106) Quanto e' il margine di contribuzione dello scorso esercizio ?

R: Come illustrato nella Relazione Annuale Integrata 2025, l'*EBITDA reported* è pari a euro 1.888,6 milioni (2024: 1.312,4 milioni), invece l'*EBITDA adjusted* è pari a euro 1.883,4 milioni (2024: 1.350,9 milioni).

107) in relazione agli uffici amministrativi interni della società (che dovrebbero essere quelli che forniscono la documentazione ed il supporto tanto agli organi di amministrazione e controllo della società (in primis Collegio Sindacale o OdC 231/2001) quanto alla società di revisione ed eventualmente a Consob e/o altre Authorities, vorrei sapere:

- in quali settori / sezioni sia strutturato (ad esempio, per ufficio fatture attive: clienti corporate / clienti privati, per ufficio fatture passive: fornitori utenze gas luce telefono / fornitori automezzi / fornitori immobili / fornitori professionisti, ufficio contabilità analitica / controlling, ecc, ufficio controlli interni, ufficio del personale, ufficio incassi e/o pagamenti, ufficio antiriciclaggio, ufficio affari societari, ufficio relazioni con investitori istituzionali, ufficio relazioni con piccoli azionisti, ecc.)

R: Le attività sopra citate sono presenti nelle seguenti strutture organizzative:

- Amministrazione e bilancio (comprende attività di Bilancio, ciclo attivo e passivo e tutti i servizi amministrativi oltre che al sistema di controllo interno)
- Enterprise risk management
- Finanza (comprende Back e front office e tesoreria, Crediti, Assicurazioni)
- Tax
- Legale per le attività di segreteria societaria e compliance e ODV
- HR per le attività di contenzioso lavoro e gestione delle certificazioni

- Relazioni istituzionali e affari regolatori per le attività di relazioni istituzionali Italia ed estero, unbundling e compliance

- **quanto personale è normalmente impiegato in ogni settore / sezione;**

R: Per le attività sopra citate, e con la medesima ripartizione, sono impiegate circa 155 risorse

- **quale sia la tempistica normale per le registrazioni contabili come siano strutturati (c'è un capoufficio / un team leader / un referente per ogni singolo settore / singola sezione?);**
- **a chi riportano i singoli settori / le singole sezioni (al CEO, al CFO, al Presidente, ecc.?).**

ed in altre parole ... possiamo stare tranquilli:

- **che le registrazioni contabili avvengano tempestivamente e nel modo corretto?**
- **che vengano tempestivamente pagate le fatture giuste e che vengano monitorati gli incassi delle fatture che emettiamo?**
- **che siamo in grado di supportare adeguatamente la società di revisione per i controlli di Legge?**

R: Nel corso del 2025 il Consiglio di Amministrazione ha valutato l'adeguatezza dell'assetto organizzativo, amministrativo e contabile generale di Italgas e delle società controllate aventi rilevanza strategica, predisposto dall'Amministratore Delegato, tenuto conto della natura e delle dimensioni dell'impresa, anche in funzione della rilevazione tempestiva della crisi dell'impresa e della perdita della continuità aziendale, in ottemperanza a quanto previsto dal Codice Civile e dal Codice di Corporate Governance.

108) in caso di pagamenti erronei, ad esempio per duplicazione dei pagamenti, come viene gestita la procedura di recupero?

R: Il Gruppo si è dotato di procedure amministrative basate sulle best practice e di un sistema contabile per assicurare la corretta contabilizzazione e pagamento delle fatture, tale da evitare e gestire queste casistiche.

109) in caso di mancati incassi, come viene gestita la procedura di recupero crediti?

R: Il Gruppo si è dotato di procedure amministrative basate sulle best practice e di un sistema contabile per assicurare la corretta contabilizzazione degli incassi e assicurando inoltre la gestione del recupero crediti.

110) Il collegio sindacale ha rispettato l'art.149 comma 2 del Tuf ?

R: Sì, confermiamo che il Collegio Sindacale della Società ha vigilato nel rispetto dell'art. 149, comma 2, del TUF.

111) La Società fa, direttamente o tramite soggetti terzi incaricati, di strumenti o analisi periodiche relativi alla composizione della base azionaria, anche in forma aggregata (ad esempio per scaglioni di partecipazione o per tipologia di investitore)?

R: La Società, tramite soggetti terzi specializzati, effettua analisi periodiche (2-4 volte l'anno) della composizione della base azionaria istituzionale, prevalentemente in forma aggregata e nel rispetto della normativa applicabile. Tale analisi riflette i dati resi pubblici dai soggetti interessati, anche attraverso le depositarie, ma non garantisce la totale rappresentatività del dato.

112) tali informazioni siano messe a disposizione del Consiglio di Amministrazione o dei suoi comitati nell'ambito delle attività di monitoraggio della struttura dell'azionariato e delle relazioni con gli investitori?

R: Sì, le informazioni sulla composizione azionaria sono periodicamente condivise con il Consiglio di Amministrazione.

113) quali sono le fonti tecniche attraverso cui tali informazioni sono rese disponibili alla Società (ad esempio infrastrutture di gestione accentrata degli strumenti finanziari, intermediari partecipanti al sistema, soggetti incaricati della gestione delle corporate action o altri operatori di mercato)?

R: Le informazioni sulla composizione azionaria sono rese disponibili alla Società attraverso un servizio specializzato di shareholder identification.

114) nell'ambito delle registrazioni operative connesse alla gestione degli strumenti finanziari della Società, e' tecnicamente possibile ricostruire la composizione dell'azionariato a una determinata data storica, almeno a livello di intermediari partecipanti al sistema accentrato?

R: La società ha disponibile le risultanze dell'analisi di shareholder engagement a certe date. Tale analisi riflette i dati resi pubblici dai soggetti interessati, anche attraverso le depositarie, ma non garantisce la totale rappresentatività del dato.

115) tale ricostruzione tecnica risulta utile o necessaria in contesti previsti dalla normativa o dalla prassi di mercato, quali ad esempio: operazioni di corporate action ; individuazione dei soggetti legittimati alla partecipazione assembleare in base alla record date ; esercizio del diritto di recesso; verifiche connesse a OPA o ad altre operazioni sul capitale.

R: La conoscenza della base azionaria è uno strumento utile per l'azienda, ma non vincolante. Si rammenta che per le assemblee ai sensi dell'art. 83-sexies del D.Lgs. n. 58/1998 ("TUF"), sono legittimati ad intervenire in Assemblea coloro per i quali l'intermediario abilitato ai sensi della disciplina applicabile ha trasmesso alla Società la comunicazione attestante la titolarità del diritto al termine della giornata contabile del settimo giorno di mercato aperto precedente la data fissata per l'Assemblea in unica convocazione.

116) la disponibilità di tali informazioni sulla base azionaria rientra nell'ambito dei presidi di governance e di controllo interno della Società, anche ai fini della corretta gestione delle relazioni con gli azionisti e della trasparenza informativa verso il mercato?

R: La Società si attiene alla normativa e agisce in coerenza con le raccomandazioni del Codice di Corporate Governance e con la Politica per la gestione del dialogo con la generalità degli azionisti. La Società, in linea con la normativa vigente, garantisce il che il dialogo con gli Azionisti si svolga nel pieno rispetto della parità di trattamento.

117) la Società ritiene che la disponibilità di tali informazioni sulla base azionaria puo' contribuire a rafforzare la trasparenza dell'informativa agli azionisti, anche mediante la comunicazione di dati aggregati sulla struttura dell'azionariato.?

R: La Società si attiene ai principi definiti dalla normativa e dalla Politica per la gestione del dialogo con la generalità degli azionisti. La disponibilità di informazioni sulla base azionaria rilevante può contribuire a rafforzare la trasparenza dell'informativa agli azionisti. I dati aggregati sulla struttura dell'azionariato sono pubblicati nella Relazione Annuale Integrata 2025 e sul sito istituzionale (sezione Investitori/Azionariato)

118) la Società, direttamente o tramite soggetti terzi incaricati, dispone di informazioni aggregate o analisi relative ai prezzi medi di acquisto o ai periodi di ingresso degli investitori nel capitale, utilizzate nell'ambito delle attività di investor relations o di analisi della struttura dell'azionariato?

R: Tali informazioni non sono disponibili.

119) nei casi previsti dalla normativa o nell'ambito di procedimenti giudiziari o regolamentari, e' tecnicamente possibile ricostruire le operazioni di acquisto relative a specifiche posizioni titoli attraverso le registrazioni degli intermediari partecipanti al sistema di gestione accentrata degli strumenti finanziari nei limiti consentiti dalla normativa applicabile?

R: Non sono questi dati disponibili alla Società. Per casi di rilievo giudiziario, viene applicata la normativa in essere.

Assemblea Azionisti 2026

Torino, 21 Aprile 2026

Executive Summary

Cosa abbiamo raggiunto e obiettivi futuri



1

Campione Europeo

Creazione del campione europeo nella distribuzione gas con l'acquisizione di 2i Rete Gas

2

Risultati Solidi

Risultati economico-finanziari solidi, superiori alle attese con EBITDA Adjusted +39,4%

3

Integrazione Rapida

Integrazione di 2i Rete Gas avviata con rapidità ed efficacia, 14% target sinergie già raggiunto in 9 mesi

4

Piano Strategico 2025-2031

Investimenti record pari a €16,5 mld e sinergie ed efficienze ulteriormente rafforzate

01

Traguardi raggiunti nel 2025: un anno trasformativo

2025: Un anno trasformativo — Campione Europeo



Il 2025 ha visto la creazione del Campione Europeo nel business della distribuzione gas



Closing dell'acquisizione di 2i Rete Gas

1 aprile

Acquisizione di 2i Rete Gas completata in anticipo, dando vita al campione europeo nella distribuzione gas



Aumento di capitale da €1,02 mld completato

2-26 giugno

98,7% adesione durante il periodo di offerta in opzione. 100% sottoscrizione finale. Rimborso integrale del finanziamento ponte



Integrazione di 2i Rete Gas in Italgas Reti

1 luglio

Integrazione completa in tre mesi. Riorganizzazione del personale e territoriale, integrazione dei sistemi IT fin dal primo giorno



Avvio processo di aggiudicazione Antitrust

9 ottobre

247k PDR su 12 ATEM da cedere per 253,1 mln €, equivalenti a circa il 40% del totale dei PDR posti in vendita.



Nuovo Piano Strategico 2025-2031

30 ottobre

Investimenti record pari a €16,5 mld e sinergie ed efficienze ulteriormente rafforzate

Aggiornamento:

Closing 2 pacchetti di dismissioni Antitrust: trasferiti 217k PDR per un corrispettivo totale di 229,6 mln €

Italgas oggi in numeri



Scala europea, competenze tecnologiche distintive e capacità di innovazione

156.600+

km rete di distribuzione gas

4.338

Concessioni di distribuzione gas gestite

~12,9 mln

Punti di riconsegna gas

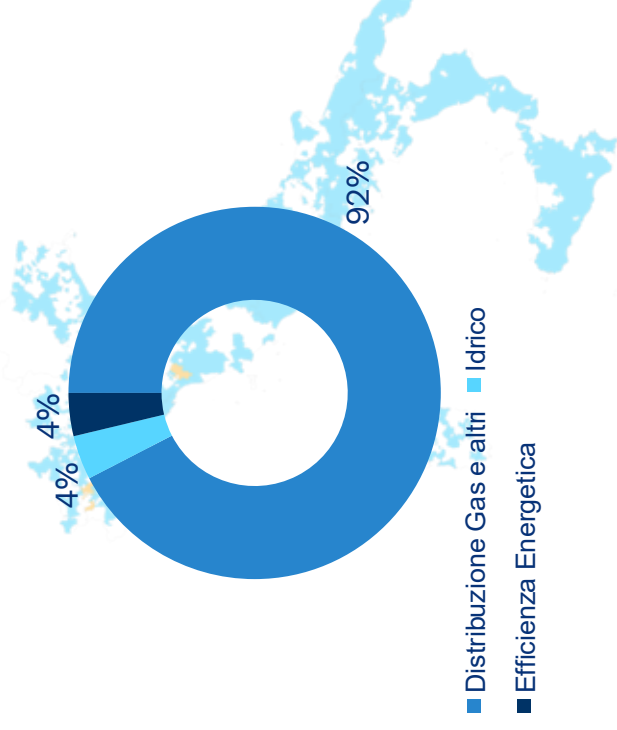
~6.3 mln

Clienti serviti nel business idrico¹

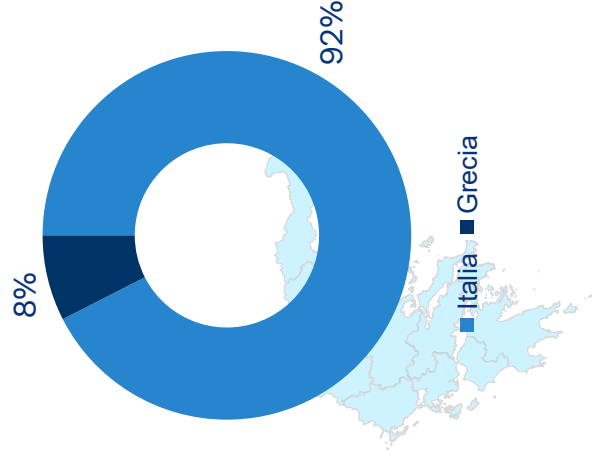
~€15,7 mld

RAB² (Italia + Grecia)

Ricavi per Business



Ricavi per Area Geografica



Note: Dati fisici che includono le società partecipate al 31 dicembre 2025; (1) clienti serviti direttamente e indirettamente; (2) Regulatory Asset Base, inclusiva della distribuzione gas in Italia e Grecia e delle attività idriche consolidate.

Risultati economici e finanziari 2025 — superiori alle attese



	2025 mln €	Δ% vs. 2024	Guidance €
Ricavi totali adj.	2.484,2	+39,7%	~2,5mld
EBITDA Adj.	1.883,4	+39,4%	1,87mld
EBIT Adj.	1.205,9	+46,9%	1,19mld
Utile Netto adj. ¹	674,5	+33,1%	
Investimenti tecnici	1.203,6	+35,7%	1,2mld
Indebitamento Netto escl. IFRS 16 e IFRIC 12 ²	10.733,8	+€4,06mld	10,8mld

Distribuzione gas Italia: crescita della RAB e aggiornamento opex regolatori compensano il minore WACC; primo consolidamento di 2i Rete Gas dal 1 aprile 2026

Efficienze operative: primi benefici dell'integrazione; 14% del target sinergie 2031 già raggiunto a fine 2025

Investimenti: in linea con il target

Indebitamento netto: aumento legato all'acquisizione di 2i Rete Gas, parzialmente compensato dall'aumento di capitale da €1,02 mld e da un solido flusso di cassa operativo

SINERGIE vs 2031 TARGET

14%

2025

MARGINE EBITDA

75,8%

2025

PROPOSTA DPS

€0,432

2025, 65% PAYOUT

CRESCITA DPS³

13,3%

2025

Nota: Acqua Campania consolidata dal 30 gennaio 2024; 2i Rete Gas consolidata dal 1 aprile 2025. Impatto dell'allocazione della PPA sul PBT pari a -€14,6 milioni, di cui €9,6 milioni di ammortamenti (D&A). (1) Attribuibile al Gruppo; (2) Leasing operativi al netto di IFRS 16 e IFRIC 12 pari a €90,5 milioni a fine FY 2024 e €134,0 milioni al 31 dicembre 2025; (3) Crescita calcolata rettificando il DPS 2024 per il cosiddetto bonus element dell'aumento di capitale, usando il fattore k pari a 0,93903181 pubblicato da Borsa Italiana; al netto di tale rettifica, il DPS è aumentato del 6,4%.

Remunerazione degli azionisti



Forte crescita del dividendo proposta per il DPS 2025, in linea con il livello più alto della Dividend Policy. Equilibrio tra remunerazione degli azionisti e sostegno agli investimenti.

PROPOSTA DPS 2025

€0,432

65% PAYOUT¹, SUPERIORE AL FLOOR

CRESCITA^{1,2}

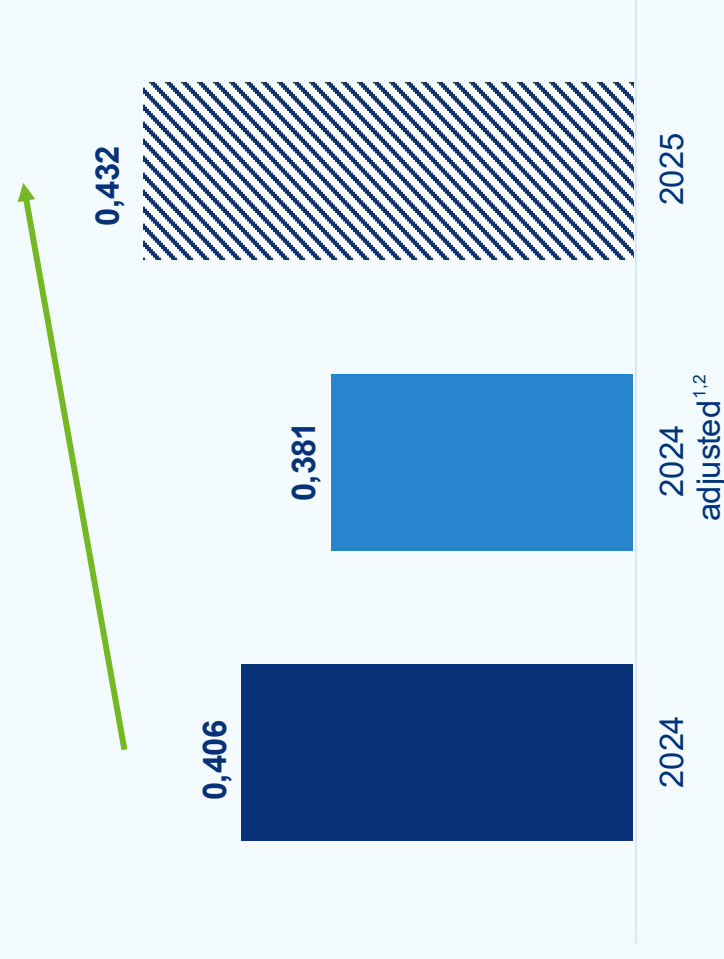
13,3%

vs 2024 adjusted²

CRESCITA¹

6,4%

vs 2024 reported

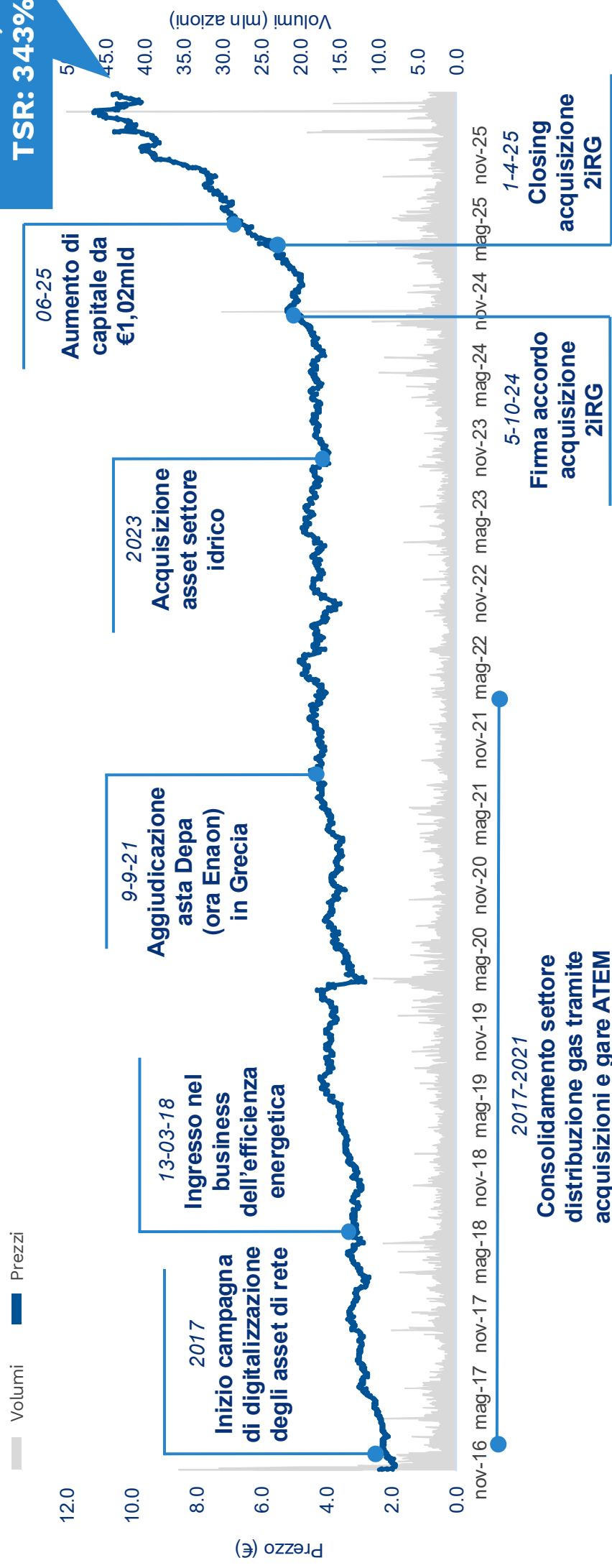


Dividendo 2025 in pagamento il 20 maggio 2026 (record date 19 maggio 2026), ex-dividend date 18 maggio 2026. Nota: (1) Calcolato sul numero di azioni in essere al 31 dicembre di ciascun esercizio; (2) Crescita calcolata rettificando il DPS 2024 per il cosiddetto «bonus element» dell'aumento di capitale, utilizzando il fattore k pari a 0,93903781 pubblicato da Borsa Italiana; al netto di tale rettifica, il DPS è aumentato del 6,4%.

Andamento del titolo e principali traguardi raggiunti



ANDAMENTO DEL TITOLO (TSR) E VOLUMI



Nota: (1) Rendimento totale per gli azionisti; (2) Dal 7 novembre 2016 al 20 aprile 2026

Integrazione accelerata a supporto di Sinergie ed Efficienze



Sinergie in accelerazione, piena fiducia nel conseguimento degli obiettivi

PRINCIPALI AZIONI COMPLETATE 2° Sem. 2025



Operations

- ✓ **Riorganizzazione territoriale:** 80 Unità Territoriali operative
- ✓ ~24k contatori tradizionali sostituiti con smart meter; 100% telelettura abilitata per la rete ex 2iRG
- ✓ **Digitalizzazione:** 50 IPRMs ex 2iRG, **integrazione con DANA**
- ✓ **Internalizzazione:** ricerca dispersioni (Picarro), gestione delle chiamate di emergenza, analisi di laboratorio etc.
- ✓ Rinegoziazione contratti fornitori chiave



Struttura/Corporate/HR

- ✓ Razionalizzazione: 24 sedi locali chiuse, flotta auto -16%
- ✓ Riorganizzazione staff sede; 60k+ ore formazione erogate

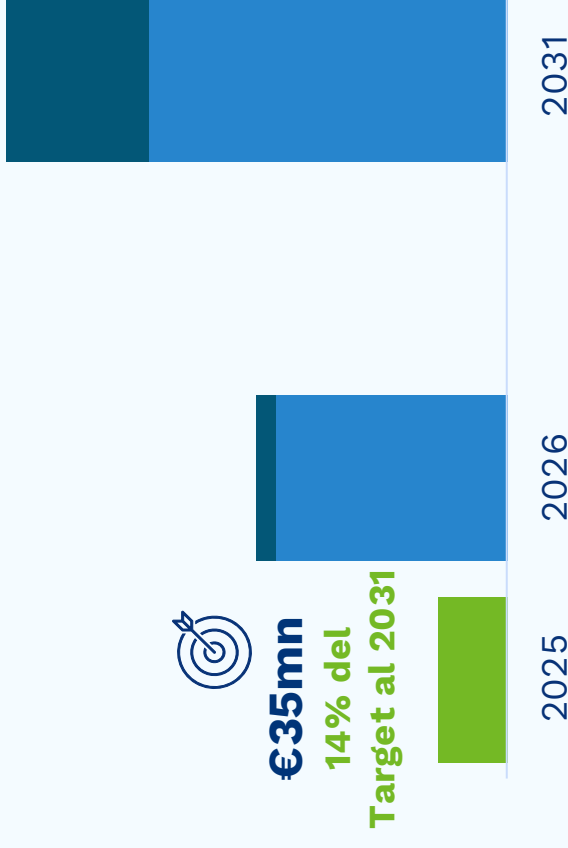


Digital/AI

- ✓ Consolidamento sistemi IT in unica mappa applicativa; cessazione 90% contratti
- ✓ Pianificazione attività sul campo basata su AI
- ✓ Soluzioni GenAI per automazione telelettura

Sinergie di costo, efficienze e AI¹

Target²
€250mn



Note: (1) sinergie; (2) rispetto a EBITDA 2023 calcolato come la somma dell'EBITDA di Italgas e 2i Rete Gas riportati per il 2023

Prestazioni ESG



AMBIENTALI

-6,0% consumi energetici netti

vs 2024 distribuzione gas, a pari perimetro

-3,8% Emissioni Scope 1&2

vs 2024 distribuzione gas, a pari perimetro

0,051% Gas leakage rate

distribuzione gas, a pari perimetro

SOCIALI

METRICA	FY 2025	TARGET 2030 ²
Training (ore/persona)	50h	50h ✓
Pay gap ¹	5,7%	3,0%
Donne in ruoli di resp.	27%	33,5%

Note: (1) perimetro costante; (2) include 2i Rete Gas.

Rating ESG — Livello di eccellenza raggiunto in tutti i maggiori indici

DJSI	CDP Climate	CDP Water	FTSE4Good	MSCI	Sustainalytics	ISS
92/100	A	B	4.4/5	AAA¹	LOW Risk	B+

Note: (1) ultimo aggiornamento al 23 marzo 2026

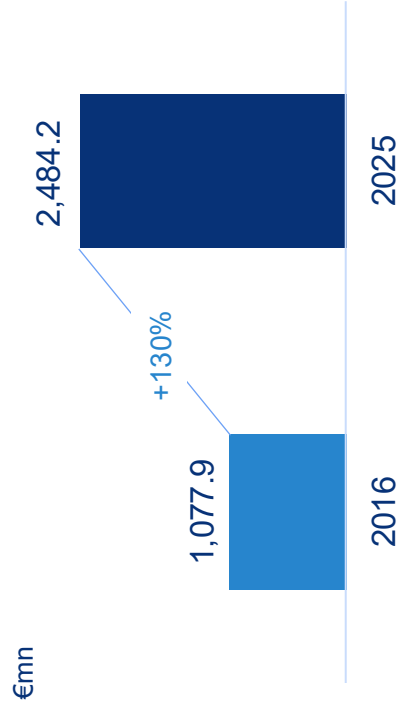
02

Risultati 2025 vs storia del gruppo

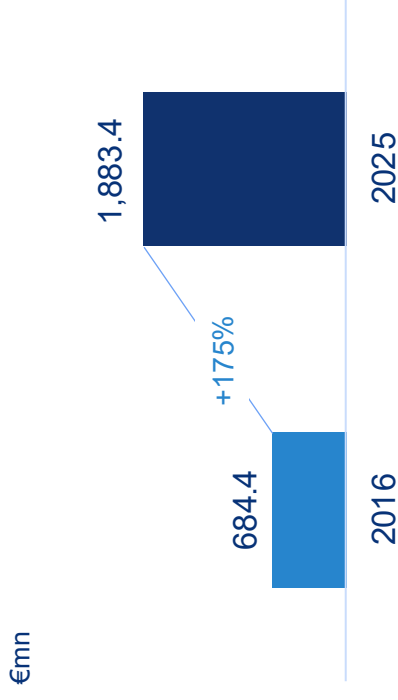
Risultati 2016-2025



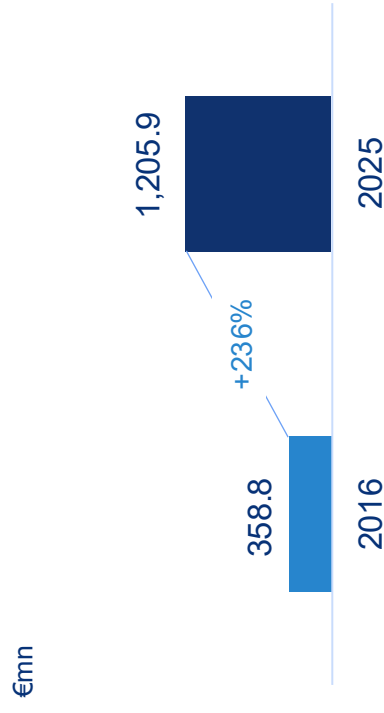
RICAVI TOTALI ADJ.



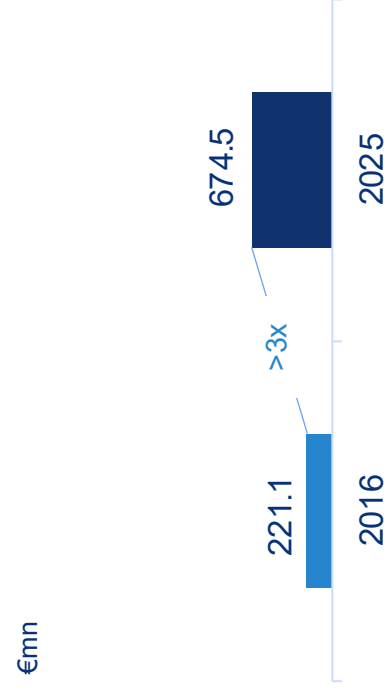
EBITDA ADJ.



EBIT ADJ.



UTILE NETTO DI GRUPPO ADJ.



+130%

Fatturato 2025 vs 2016

Trainato da crescita organica e M&A

+12.3%

Expansione margine EBITDA 2025 vs. 2016

Margine EBITDA in crescita da 63,5% a 75,8%

>3X

Utile Netto di Gruppo 2025 vs 2016

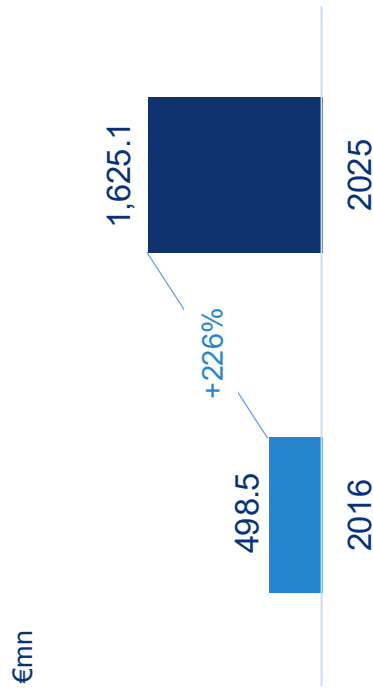
Grazie a focus sulla crescita, efficienza operativa e disciplina finanziaria

Note: 2i Rete Gas consolidata dal 1 aprile 2025

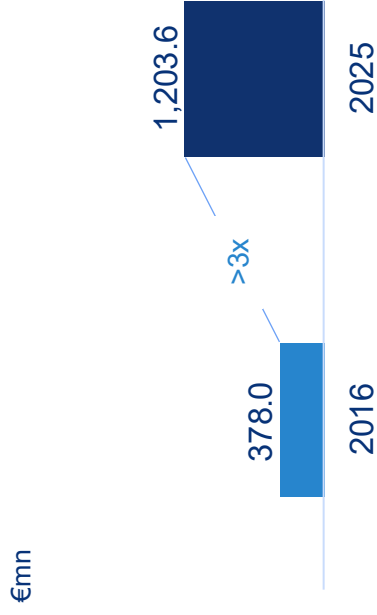
Risultati 2016-2025



FLUSSO DI CASSA OPERATIVO



INVESTIMENTI TECNICI



+14% CAGR

Flusso di Cassa Operativo 2025 vs 2016

Flusso di cassa ha permesso la copertura integrale degli investimenti e parte dei dividendi

>3x

Investimenti tecnici 2025 vs. 2016

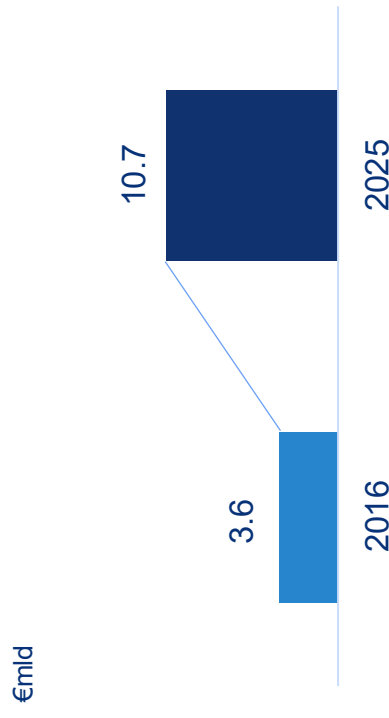
Continuo sviluppo e digitalizzazione degli asset

2,6x

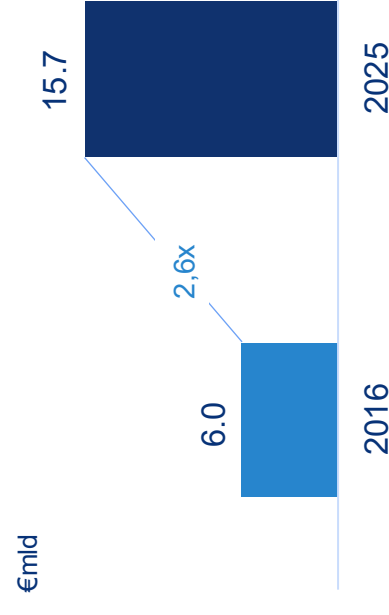
RAB 2025 vs 2016

Espansione trainata dagli investimenti per ammodernamento della rete

DEBITO NETTO¹



RAB



Nota: 2) Rete Gas consolidata dal 1 aprile 2025; (1) Escluso impatto IFRS 16 e IFRIC 12

Risultati 2016 – 2025



€ mln	2016	2017	2018	2019	2020 ¹	2021	2022	2023	2024	2025	% delta 2025 vs 2016
Ricavi totali adj.	1.077,9	1.124,2	1.178,1	1.257,9	1.333,8	1.370,8	1.537,3	1.774,8	1.778,8	2.484,2	130%
Costi operativi adj.	-393,5	-343,0	-336,1	-350,4	-364,2	-361,9	-454,6	-591,1	-427,9	-600,8	53%
Margine Operativo Lordo adj.	684,4	781,2	842,0	907,5	969,6	1.008,9	1.082,7	1.183,7	1.350,9	1.883,4	175%
Ammortamenti	-325,6	-358,3	-386,0	-391,5	-420,5	-425,7	-459,9	-502,5	-530,2	-677,5	108%
Utile Operativo adj.	358,8	422,9	456,0	516,0	549,1	583,2	622,8	681,2	820,7	1.205,9	236%
Utile Netto adj. ²	221,1	296,4	315,5	345,2	347,0	367,7	395,7	439,6	506,6	674,5	205%
Investimenti tecnici	378,0	521,9	522,7	740,0	775,7	865,1	814,3	906,5	887,0	1.203,6	218%
Flusso di cassa da attività operativa ³	498,5	549,4	718,7	714,4	746,6	831,9	571,7	555,2	1.098,7	1.625,1	226%
Debito Netto ³	3.617,4	3.720,3	3.864,2	4.485,3	4.736,5	4.980,0	6.000,1	6.634,3	6.762,8	10.867,8	200%
RAB (€ mld)	6,0	6,1	6,4	7,4	7,8	8,2	8,9	9,6	10,1 ⁵	15,7	162%
Leverage (%) ⁴	59,0%	59,4%	58,7%	60,6%	61,1%	61,7%	66,0%	64,8%	62,7%	66,7%	13%

Nota: € milioni se non diversamente indicato; (1) Il Gruppo ha riclassificato tra i costi operativi gli oneri rettificati 2020 relativi alle verifiche periodiche di legge dei dispositivi di conversione dei volumi, ove presenti nei contatori installati presso i punti di riconsegna, al fine di garantire la comparabilità a/a. (2) Attribuibile al Gruppo; (3) Include oneri finanziari ex IFRS16 nel cash flow 2019-25, IFRS16 nell'indebitamento finanziario netto 2018-25 (4) Include IFRS16, TFR nel debito e lavori in corso nella RAB; (5) Include effetto delibera ARERA 130/2025 revisione criteri rivalutazione dei costi di capitale per i servizi infrastrutturali;

Conclusioni



Consolidare la posizione di leadership ed eseguire il Piano Strategico, creando valore sostenibile per gli azionisti

LE NOSTRE PRIORITA' STRATEGICHE

- Rafforzare la posizione di leadership del Gruppo nel settore della distribuzione gas
- Guidare la trasformazione digitale/AI delle reti gas e idriche
- Massimizzare la creazione di valore per azionisti e stakeholder
- Abilitare una transizione energetica sicura, sostenibile ed economicamente accessibile



03

Appendice

Principali dati fisici al 31 dicembre 2025



DISTRIBUZIONE GAS

	ITALIA Include partecipate	GRECIA	TOTALE
Lunghezza rete (km)	147.929	8.726	156.655
PDR attivi (mln)	12,22	0,65	12,87
Comuni ²	4.193	145	4.338

SETTORE IDRICO

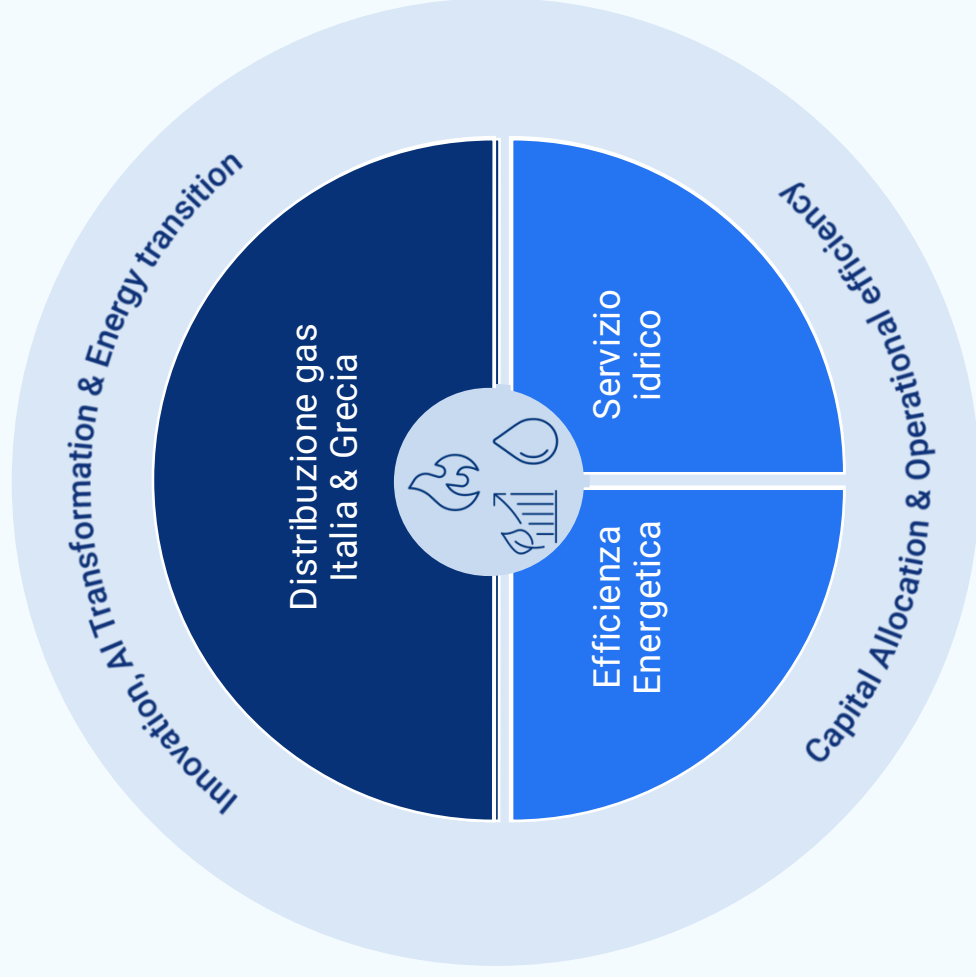
	ITALIA Include partecipate
Lunghezza rete (km)	~9.000
Clienti (mln)	~6,3¹

Note: (1) abitanti serviti direttamente o indirettamente; (2) di cui 4.245 operativi

La nostra visione strategica



Mantenere la posizione di leadership promuovendo l'innovazione delle reti e massimizzando il valore per tutti i nostri stakeholder



➤ Rafforzare la posizione di leadership nel settore della distribuzione gas

➤ Guidare la trasformazione digitale/AI delle reti di distribuzione gas e delle reti idriche

➤ Massimizzare la creazione di valore per azionisti e stakeholder

➤ Abilitare una transizione energetica sicura, sostenibile ed economicamente accessibile

Principali traguardi e obiettivi al 2031



€16,5mld¹ investimenti totali 2025-2031

€7,4mld Investimenti
totali² 2017-2024

2017-2024
TRAGUARDI CHIAVE:

- Crescita
 - RAB +68% (vs. 2016) organicamente e via M&A
- Efficienza Operativa
 - Digitalizzazione degli asset
 - Opex -40% like-for-like
- Decarbonizzazione
 - Consumi energetici -36%³
 - Emissioni GHG -41%³
- Ritorno per gli azionisti
 - >€2,0mld dividendi distribuiti

2025
DOVE SIAMO :

- Consolidamento del mercato
 - Acquisizione di 2i Rete Gas ,
 - 55%+ market share
- Punto di riferimento per il settore
 - digitalizzazione
 - innovazione

2031 AMBIZIONE

- EBITDA CAGR >12% (2024-2031), trainato da ricavi ed efficienze
- EPS CAGR 10% (2024-2031)
- Solida generazione di cassa a supporto della crescita dell'equity RAB e della riduzione degli indicatori di debito
- Politica DPS al 2028

Note: (1) Inclusi €5,2 mld di M&A per l'acquisizione di 2i Rete Gas; (2) incluso M&A; (3) perimetro della distribuzione gas al 31 dicembre 2024 rispetto al baseline 2020; (4) applicando lo IAS 33;

Azioni e benefici chiave del nostro framework strategico



3 AREE DI AZIONE PRINCIPALE

Sviluppo, ammodernamento e manutenzione della rete

Sfruttando scala, competenze distintive e un approccio predittivo



Digitalizzazione degli asset e trasformazione tramite AI

Leva sull'expertise leader di Italgas per portare l'automazione della rete a un livello superiore



Efficienza idrica ed energetica

Estensione della digitalizzazione e delle innovazioni sviluppate nel business della distribuzione gas



BENEFICI CHIAVE

Riduzione delle perdite e miglioramento della sicurezza

Maggiore resilienza del sistema

Incremento dell'efficienza operativa

Abilitazione del dispacciamento di gas green

Riduzione dei consumi energetici

Investimenti totali

Alta visibilità del piano investimenti

€16,5mld

Investimenti totali
2025–2031

Siamo l'unico operatore di distribuzione con investimenti così rilevanti in digitalizzazione e AI



Sviluppo e manutenzione della rete

€6,2mld


37%



2i Rete Gas M&A al netto delle dismissioni

€4,9mld

30%



Innovation, AI & Digitization

€3,1mld

19%



Gare gas

€1,5mld

9%



Acqua e Efficienza Energetica

€0,8mld

5%

Italgas pronta a cogliere le opportunità dell'AI

Cambiamento guidato dall'AI e reso possibile dall'approccio digitale e dalla disponibilità dei dati.
La Digital Factory di Italgas: elemento chiave per la futura adozione dell'AI in tutta l'organizzazione



D I T A L
F A C T O R Y

2017 - 2024

TRASFORMAZIONE DIGITALE

Approccio guidato dall'innovazione - il marchio distintivo del percorso di trasformazione digitale di Italgas.

50+

soluzioni digitali sviluppate e implementate

300+

processi/procedure coinvolti nella roadmap complessiva di trasformazione

750+

dipendenti direttamente coinvolti in 18 mesi

Risultati Chiave



Dalle Digital Room focalizzate sulla digitalizzazione di processi core selezionati

2025 - 2031

TRASFORMAZIONE AI

AI leva chiave per sbloccare ulteriore efficienza operativa e di processo - nuovo modo di lavorare

- Garantire la qualità dei dati e l'eccellenza operativa di dati e modelli
- Implementare una gestione integrata della qualità da un punto di vista di compliance, performance, competenze e organizzazione
- Abilitare l'innovazione e la trasformazione del business

Principali obiettivi



Verso AI Room, l'introduzione mirata di casi d'uso AI per tutta l'organizzazione

Continuo sviluppo della rete gas in Italia



Le gare ATEM creano opportunità di investimenti aggiuntivi destinati all'espansione e all'ammodernamento della rete. In Sardegna, focus sulla connessione dei punti di riconsegna e sulla conversione delle reti cittadine.

GARE ATEM AGGIUDICATE



- 11 gare aggiudicate dal 2016 a oggi
- Impegno per effettuare investimenti per ~€0,95mld in arco piano
- ~2.000 km di estensione e repurposing delle reti
- Ammodernamento e digitalizzazione delle reti a beneficio del sistema

PIANO DI SVILUPPO IN SARDEGNA



- Completata la realizzazione di 1.030 km di rete di distribuzione.
- Avanzamento delle conversioni delle grandi città
- Completamento del piano di costruzione degli impianti SSLNG¹ per coprire le aree difficilmente raggiungibili tramite pipeline.

Nota: (1) Small Scale Liquefied Natural Gas

Digitalizzazione della rete ex 2i Rete Gas



Programma di IoT-izzazione completa di tutti i punti di rete digitalizzabili, seguendo l'approccio in 2 fasi già testato da Italgas. Tale iniziativa genererà ricavi addizionali per oltre €100mn grazie al meccanismo tariffario in vigore.


STEP #1: ENTRO IL 2027

- 100% City Gate potenziati con apparecchiature digitali e tecnologia IoT
- Implementazione di DANA 2.0 per il monitoraggio remoto dei distretti tramite collegamento dei City Gate (~1,2k)

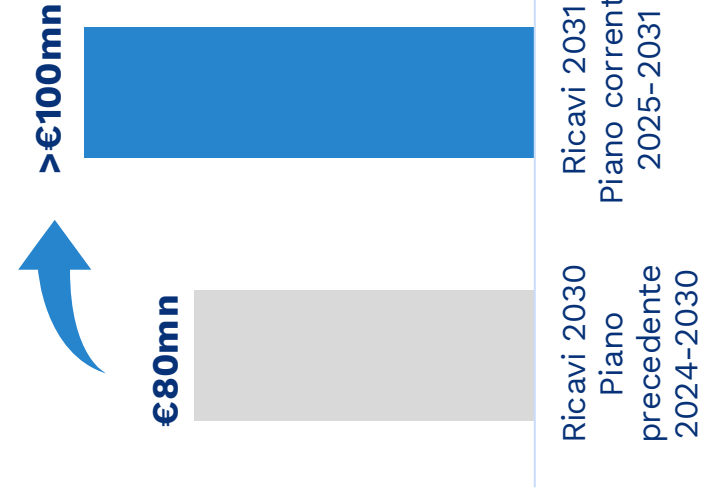
STEP #2: ENTRO IL 2031

- Sostituzione e potenziamento dei District Governors (~12k)
- Installazione di sensori e apparecchiature IoT per la digitalizzazione delle unità di gestione della pressione del gas¹
- Digitalizzazione completa di tutti gli altri elementi della rete

INVESTIMENTI



RICAVI



Nota: (1) ad esempio cabine di riduzione, stazioni Re. Mi. etc.; (2) Le sinergie di investimenti incluse nel Piano Strategico 2024-2030 riguardano gli investimenti stanziati nel periodo successivo alla chiusura dell'acquisizione, prevista per il 2025.

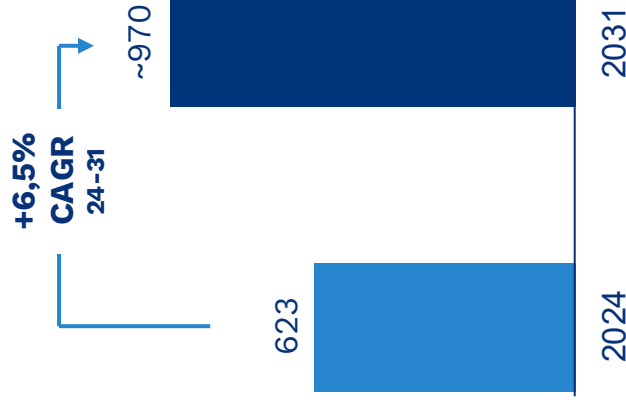
Grecia: rafforzamento espansione della rete



Maggioranza degli investimenti allocati all'espansione della rete, con priorità data alle aree ad alta crescita per spingere le nuove connessioni

DATI OPERATIVI

Crescita PDR
'000



+2.500 km di rete
estensioni e nuove
metanizzazioni entro il 2031

~€1,3mld di RAB 2031



INIZIATIVE CHIAVE

- Estensione delle reti trainata da nuove connessioni
- Sostituzione delle condotte in ghisa ad Atene
- Implementazione della tecnologia Picarro per il potenziamento della rilevazione delle dispersioni
- Sostituzione delle stazioni GNC¹ con connessioni alle reti TSO/DSO e realizzazione di nuove stazioni LNG
- Sviluppo di impianti SSLNG² per collegare nuove aree della Grecia continentale non servite dalle reti TSO/DSO
- Nuove connessioni supportate dall'espansione in aree di recente metanizzazione

Nota: (1) Gas Naturale Compresso; (2) Small Scale Liquefied Natural Gas

Business Idrico ed Efficienza Energetica



Mantenuto ruolo industriale sfruttando l'esperienza maturata nel business della distribuzione gas, per massimizzare le performance degli asset idrici e la commercializzazione delle soluzioni innovative in ambito di efficienza energetica.




BUSINESS IDRICO

- Sostituzione e costruzione nuove condutture
- Aumento dei punti di controllo per individuare le perdite
- Digitalizzazione del 100% asset idrici entro il 2027
- Installazione smart meters
- Controllo remoto (DANA Water) ed efficienza energetica



EFFICIENZA ENERGETICA

- Focus sviluppo organico del business
- Riqualficazione energetica e generazione distribuita
- Monitoraggio e controllo centralizzato dei sistemi energetici e di riscaldamento/raffrescamento
- Servizi di sostituzione illuminazione pubblica



IMPIANTI DI DESALINIZZAZIONE IN SICILIA

- 3 strutture di desalinizzazione mobile installate nel 2025
- Mitigazione della crisi dovuta alla scarsità idrica nell'isola (8 mln di m³ / anno)



IMPIANTO DI TRATTAMENTO IDRICO VENTOTENE

- Adattamento funzionale e upgrade
- Trattamento efficiente acque delle acque reflue, per consentire il riuso per finalità agricole e industriali



GeoHome

Piattaforma per la gestione dei sistemi di riscaldamento per clienti residenziali



SaveMixer 4 PV

Sistema di controllo della produzione per impianti fotovoltaici con AI integrata



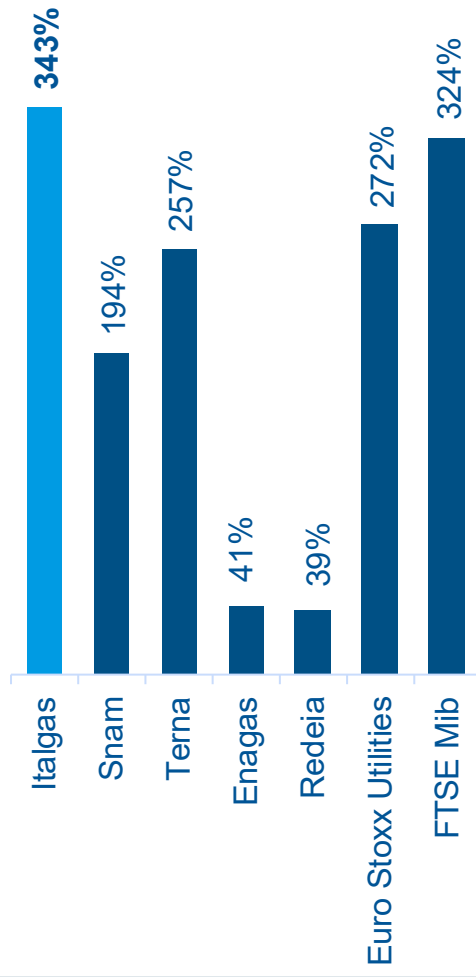
Heating

remote management
Sistema di controllo 100% digitale dei sistemi di climatizzazione per la PA

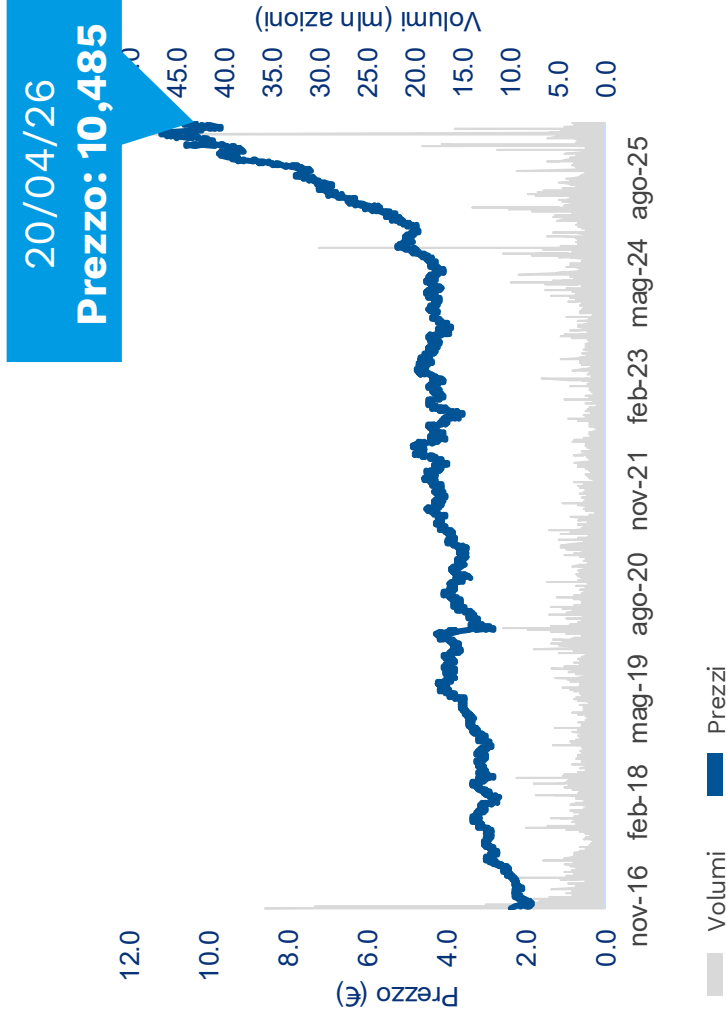
Andamento del titolo e TSR dalla quotazione



TSR¹ DALLA QUOTAZIONE² DI ITALGAS



ANDAMENTO DEL TITOLO E VOLUMI



Nota: (1) Rendimento totale per gli azionisti; (2) Dal 7 novembre 2016 al 20 aprile 2026

Vision

Essere protagonista nel mondo delle energie, guidandone l'evoluzione sostenibile e innovando ogni giorno per migliorare la qualità della vita delle persone.

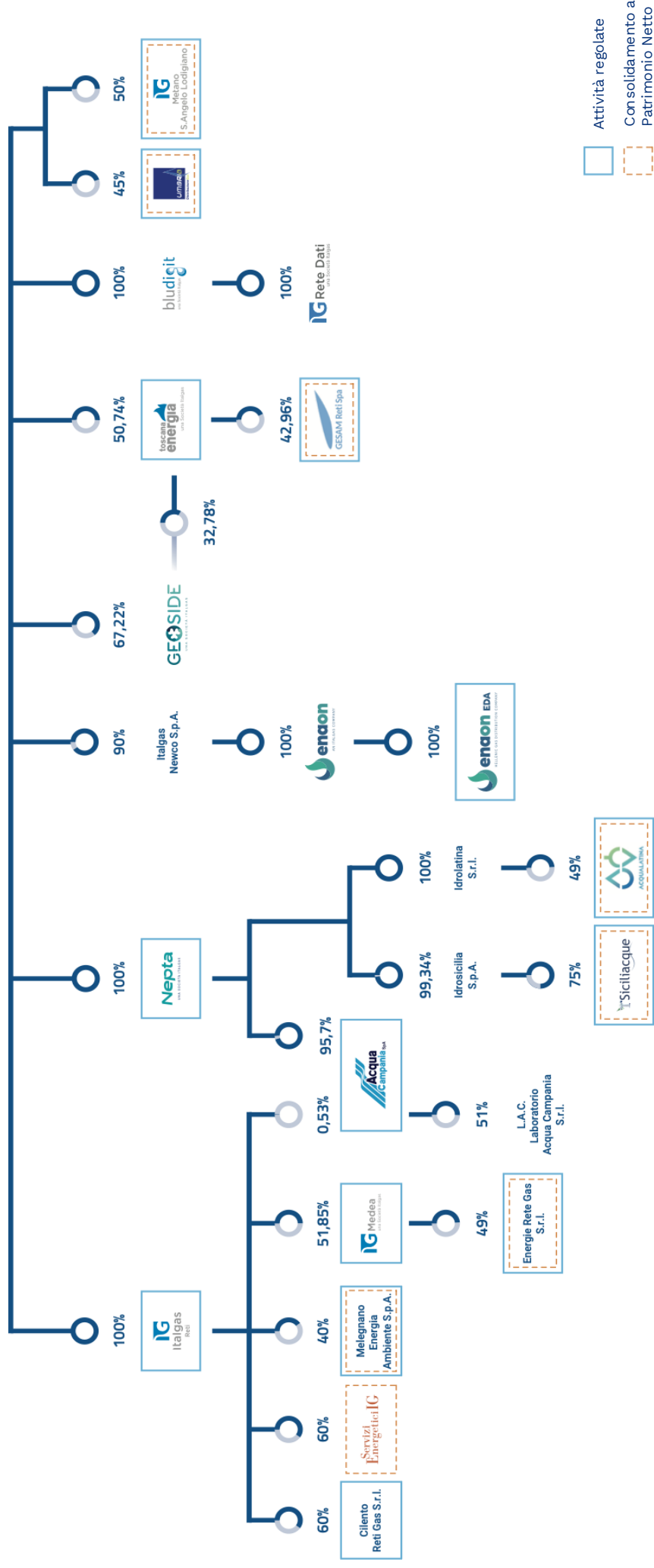
Purpose

Pionieri per passione e costruttori per vocazione, offriamo tutta la nostra energia per accelerare la transizione ecologica. Lo facciamo per noi. Lo facciamo per tutti.

Mission

Garantiamo alla collettività servizi energetici con efficienza, sicurezza ed eccellenza da oltre 180 anni. Favoriamo la transizione energetica realizzando le reti del futuro e promuovendo soluzioni innovative e sostenibili. Ci prendiamo cura delle comunità locali. Alimentiamo relazioni positive e generative con tutti coloro che raggiungiamo: cittadini, aziende, fornitori e azionisti. Ci apriamo a nuovi mercati dove applicare le nostre competenze distintive. Promuoviamo la crescita delle persone e valorizziamo i talenti, costruendo ambienti di lavoro inclusivi e stimolanti.

Struttura del Gruppo al 31 dicembre 2025



Attività regolate
 Con solidamento a Patrimonio Netto

Disclaimer



Il dirigente di Italgas, Gianfranco Maria Amoroso, in qualità di dirigente preposto alla redazione dei documenti contabili societari, attesta, ai sensi del comma 2 dell'articolo 154-bis del Decreto Legislativo n. 58/1998, che i dati e le informazioni qui riportati corrispondono alle risultanze documentali, ai libri e alle scritture contabili della società. La presente presentazione contiene dichiarazioni previsionali (forward-looking statements) relative a eventi futuri e ai risultati futuri di Italgas, basate sulle attuali aspettative, stime, previsioni e proiezioni relative ai settori in cui Italgas opera, nonché sulle convinzioni e sulle assunzioni del management di Italgas. In particolare, tra le altre, alcune dichiarazioni riguardanti obiettivi del management, trend dei risultati operativi, margini, costi, redditività del capitale investito e gestione dei rischi hanno natura previsionale.

Termini quali “si attende”, “prevede”, “obiettivi”, “target”, “progetti”, “intende”, “piani”, “ritiene”, “persegue”, “stima” e variazioni di tali espressioni, nonché espressioni analoghe, sono utilizzati per identificare tali dichiarazioni previsionali. Tali dichiarazioni previsionali costituiscono esclusivamente previsioni e sono soggette a rischi, incertezze e assunzioni difficilmente prevedibili, in quanto fanno riferimento a eventi futuri e dipendono da circostanze che si verificheranno nel tempo. Di conseguenza, i risultati effettivi di Italgas potrebbero differire in modo significativo e negativo rispetto a quanto espresso o implicitamente indicato nelle dichiarazioni previsionali. I fattori che potrebbero determinare o contribuire a tali differenze includono, a titolo esemplificativo e non esaustivo, le condizioni economiche globali, nonché gli sviluppi politici, economici e normativi in Italia e a livello internazionale. Le dichiarazioni previsionali rilasciate da Italgas o per suo conto sono valide esclusivamente alla data in cui vengono formulate. Italgas non assume alcun obbligo di aggiornare le dichiarazioni previsionali al fine di riflettere eventuali cambiamenti nelle proprie aspettative o nelle circostanze, eventi o condizioni su cui tali dichiarazioni si basano. Si invita pertanto il lettore a fare riferimento alle ulteriori informazioni e comunicazioni che Italgas potrà rendere disponibili nei documenti depositati presso la Commissione Nazionale per le Società e la Borsa (CONSOB) e presso Borsa Italiana.

Investor.relations@italgas.it

Anna Maria Scaglia
Emanuele Isella

ELENCO PARTECIPANTI

NOMINATIVO PARTECIPANTE DELEGANTI E RAPPRESENTATI	Parziale	Totale	RISULTATI ALLE VOTAZIONI						
			Ordinaria						Straordinaria
			1	2	3	4	5	6	7
BAVA MARCO GEREMIA CARLO	3		C	C	C	C	A	A	A
		3							
BENINATI IGNAZIO ANTONIO	7.500		F	F	F	F	F	F	F
		7.500							
BORELLO ANTONIO	250		F	F	F	F	F	F	X
		250							
BOSATO PAOLO	14.178		F	F	F	F	F	F	F
		14.178							
BRAGHERO CARLO MARIA	3.000		F	F	F	A	F	F	F
		3.000							
COMPUTERSHARE SPA RAPPRESENTANTE DESIGNATO IN QUALITÀ DI DELEGATO 135-UNDECIES TUF IN PERSONA DI FAVARO FULVIO - PER DELEGA DI	0								
FABRIZI MANUELA	500		F	F	F	F	F	F	F
INARCASSA - CASSA NAZIONALE DI PREVIDENZA ED ASSISTENZA PER	13.921.345		F	F	F	F	F	F	F
PIACENTINI VALENTINA	300		F	F	F	F	F	F	F
PISANTI ALBERTO	5.000		F	F	F	F	F	F	F
		13.927.145							
COVERTA ILARIA FLORIANA - PER DELEGA DI	0								
GALLO PAOLO	833.276		F	F	F	F	F	F	F
MARCUCCIO RAFFAELLA	63.497		F	F	F	F	F	F	F
		896.773							
D'AMICO SERENELLA - PER DELEGA DI	0								
SNAM S.P.A.RICHIEDENTE:MEDIOBANCA SPA	115.704.244		F	F	F	F	F	F	F
		115.704.244							
DEJANA CAMILLA	500		F	F	F	F	F	F	F
		500							
GATTO UMBERTO	270		C	F	C	A	C	C	C
		270							
LIGOTTI ALFREDO	500		F	F	F	F	F	F	F
		500							
LOIACONO MATTIA LORENZO GIORGIO - PER DELEGA DI	0								
1934 GLOBAL INVESTMENT FUND LPAGENTE:JPMC BNA	16.246		F	F	C	F	F	F	F
AA SSG ACTIONS INDICE EURO	144.283		F	F	C	F	F	F	F
AB SICAV III - DYNAMIC ALL MAR	2.091		F	F	F	F	F	F	F
AB VARIABLE PRODUCTS SERIES FUND INC. - AB DYNAMIC ASSET	1.111		F	F	F	F	F	F	F
AL LOCATION PORTFOLIO									
ABERDEEN GROUP CHARITABLE TRUST	926		F	F	C	C	C	C	C
ABN AMRO FUNDS	114.653		F	F	F	F	F	F	F
ABRDN OEIC II-ABRDN GLOBAL BALANCED GROWTH	2.253		F	F	C	C	C	C	C
FUNDRICHIEDENTE:CBLDN S/A STANDARD LIFE INVESTMENT COMPANY GLOBAL ADVANTAGE FUND									
ABRDN OEIC IV-ABRDN EUROPEAN EQUITY TRACKER	64.611		F	F	C	C	C	C	C
FUNDRICHIEDENTE:CBLDN- ABRDN EUROP EQ TRACKER FUND									
ABRDN SICAV I - EUROPEAN EQUITY ENHANCED INDEX	2.353		F	F	C	C	C	C	C
FUNDRICHIEDENTE:CBLUX-ABERDEEN STANDARD SICAV I									
ABU DHABI PENSION FUNDRICHIEDENTE:NT NT0 15% TREATY ACCOUNT LEND	69.440		F	F	C	F	F	F	F
ACADIAN ALL COUNTRY WORLD EX US EQUITY CITAGENTE:BROWN BROTHERS HARR	470.601		F	F	F	F	F	F	F
ACADIAN ALL COUNTRY WORLD EX US FUND	436.535		F	F	F	F	F	F	F
ACADIAN ALL COUNTRY WORLD EX US VALUE EQUITY CITAGENTE:BROWN BROTHERS HARR	185.845		F	F	F	F	F	F	F
ACADIAN ALL COUNTRY WORLD EX-US EX-CHINA EQUITY CITAGENTE:BROWN BROTHERS HARR	31.713		F	F	F	F	F	F	F
ACADIAN ALL COUNTRY WORLD MANAGED VOLATILITY EQUITY FUND LLC	23.285		F	F	F	F	F	F	F
ACADIAN ENHANCED GLOBAL ALL-COUNTRY EQUITY FUND, LLC	28.908		F	F	F	F	F	F	F
ACADIAN GLOBAL DEVELOPED EQUITY DYNAMIC EXTENSION MASTER FUNRICHIEDENTE:JP MORGAN CLEARING CORP.	3.896		F	F	F	F	F	F	F
ACADIAN INTERNATIONAL ALL CAP FUND	202.910		F	F	F	F	F	F	F
ACADIAN NON-US ALL CAP EQUITY FUND USD HEDGED LLC	239.056		F	F	F	F	F	F	F
ACHMEA PENSIOEN- EN LEVENSVERZEKERINGEN N.V	27.494		F	F	C	C	C	C	C
ACHMEA REINSURANCE COMPANY N.V	4.110		F	F	C	C	C	C	C
ACHMEA SCHADEVERZEKERINGEN N.V	4.870		F	F	C	C	C	C	C
ACHMEA VARIABLE SECURITIES HEALTH FUND	16.788		F	F	C	C	C	C	C
ADAGE CAPITAL PARTNERS LPRICHIEDENTE:JP MORGAN	221.091		F	F	F	F	F	F	F

ELENCO PARTECIPANTI

NOMINATIVO PARTECIPANTE DELEGANTI E RAPPRESENTATI	Parziale	Totale	RISULTATI ALLE VOTAZIONI						
			Ordinaria						Straordinaria
			1	2	3	4	5	6	7
CLEARING CORP									
ADVANCED SERIES TRUST - AST MFS GROWTH ALLOCATION	99.294		F	F	F	F	F	F	F
PORTFOLIO									
ADVISER MANAGED TRUST - DIVERSIFIED EQUITY	1.113		F	F	F	F	F	F	F
FUNDAGENTE:BROWN BROTHERS HARR									
AF EUROPEAN EQUITY DYNAMIC MULTI FACTORS	60.136		F	F	F	F	F	F	F
AGF SYSTEMATIC GLOBAL INFRASTRUCTURE ETF	11.270		F	F	F	F	F	F	F
AGI FONDS EADS INVEST FOR LIFE AKTIENFONDSAGENTE:BNPP SA	143.199		F	F	C	A	F	F	F
DEUTSCH									
AHL EVOLUTION LTD SHARMAINE BERKELEY ARGONAUT	184.550		F	F	F	F	F	F	F
LTDTRICHIEDENTE:MORGAN STANLEY AND CO. LLC									
AIB GROUP IRISH PENSION SCHEME	8.885		F	F	C	C	F	C	C
ALASKA COMMON TRUST FUNDAGENTE:JPMCBNA	21.940		F	F	F	F	F	F	F
ALASKA PERMANENT FUND CORPORATION	151.388		F	F	F	F	F	F	F
ALASKA PERMANENT FUND CORPORATION	24.791		F	F	F	F	F	F	F
ALASKA PERMANENT FUND CORPORATION	56.569		F	F	F	F	F	F	F
ALASKA PERMANENT FUND CORPORATION	164.445		F	F	F	F	F	F	F
ALASKA PERMANENT FUND CORPORATION	843.537		F	F	F	F	F	F	F
ALASKA PERMANENT FUND CORPORATION	296.070		F	F	F	F	F	F	F
ALASKA PERMANENT FUND CORPORATION	9.984		F	F	C	F	F	F	F
ALBERTA INVESTMENT MANAGEMENT CORPORATION	567.954		F	F	F	F	F	F	F
ALCOA FOUNDATION	11.087		F	F	F	F	F	F	F
ALFRED I. DUPONT CHARITABLE TRUSTTRICHIEDENTE:NT NT0 15%	6.434		F	F	C	C	F	C	C
TREATY ACCOUNT LEND									
ALGEBRIS UCITS FUNDS PLC - ALGEBRIS CORE ITALY	271.454		F	F	F	F	F	F	F
FUNDAGENTE:BNPP LUXEMBOURG									
ALICE L WALTON CHARITABLE LLCRICHIEDENTE:NT NT0 NON	134.216		F	F	F	F	F	F	F
TREATY CLIENTS									
ALIGHT SOLUTIONS LLC 401(K) PLAN TRUSTTRICHIEDENTE:NT NT0	35.963		F	F	F	F	F	F	F
TREATY/NON TREATY TAX C									
ALLEANZA ASSICURAZIONI SPA	223.765		F	F	F	F	F	F	F
ALLEANZA OBBLIGAZIONARIOAGENTE:BNPP SA ITALIA	193.227		F	F	F	F	F	F	F
ALLIANZ FINANZPLAN 2030	2.039		F	F	C	A	F	F	F
ALLIANZ FINANZPLAN 2035	5.937		F	F	C	A	F	F	F
ALLIANZ FINANZPLAN 2040	12.472		F	F	C	A	F	F	F
ALLIANZ FINANZPLAN 2045	17.840		F	F	C	A	F	F	F
ALLIANZ FINANZPLAN 2050	21.030		F	F	C	A	F	F	F
ALLIANZ GLOBAL INVESTORS CHOICE FUND - ALLIANZ CHOICE	59.490		F	F	C	A	F	F	F
BEST STYLES EUROPE FUNDAGENTE:HONGKONG/SHANGHAI BK									
ALLIANZ GLOBAL INVESTORS FUND	239.504		F	F	C	A	F	F	F
ALLIANZ GLOBAL INVESTORS GMBH ALLIANZGI-FONDS	6.000		F	F	C	A	F	F	F
BTHAGENTE:DWP BANK									
ALLIANZ GLOBAL INVESTORS GMBH FOR ALLIANZGIFONDS HPT	9.974		F	F	C	A	F	F	F
ALLIANZ GLOBAL INVESTORS GMBH FOR KAPITAL PLUS	380.671		F	F	C	A	F	F	F
ALLIANZ GLOBAL INVESTORS GMBH FOR PREMIUMMANDAT	3.555		F	F	C	A	F	F	F
KONSERVATIV									
ALLIANZ GLOBAL INVESTORS GMBH W/ALLIANZGI-FONDS	5.000		F	F	C	A	F	F	F
AOKNW-AR SEGMENT OKWLCO-AKTIENAGENTE:JP MORGAN SE LUX									
ALLIANZ GLOBAL INVESTORS GMBHAGENTE:HSBC CONTINENTAL	415.574		F	F	C	A	F	F	F
EUR									
ALLIANZGI FONDS AFEAGENTE:BNPP SA DEUTSCH	30.531		F	F	C	A	F	F	F
ALLIANZGI S AKTIENAGENTE:BNPP SA DEUTSCH	476.808		F	F	C	A	F	F	F
ALLIANZGI-FONDS BREMAGENTE:BNPP SA DEUTSCH	1.504		F	F	C	A	F	F	F
ALLIANZGI-FONDS GANO 2AGENTE:BNPP SA DEUTSCH	10.311		F	F	C	A	F	F	F
ALLIANZGI-FONDS PF1 SEGMENT PF1-AA2-E_EUAAGENTE:BNPP SA	106.408		F	F	C	A	F	F	F
DEUTSCH									
ALLOCATION INVEST EQUITY CORE	231.166		F	F	F	F	F	F	F
ALPHA ARCHITECT INT QUANT MOMENT ETFAGENTE:BNPP LONDON	225.651		F	F	F	F	F	F	F
ALTO INTERNAZIONALE AZIONARIOAGENTE:BNPP SA ITALIA	35.059		F	F	F	F	F	F	F
ALTRIA CLIENT SERVICES MASTER RETIREMENT	94.520		F	F	F	F	F	F	F
TRUSTAGENTE:JPMCBNA									
AMERICAN CENTURY ETF TRUST-AVANTIS INTERNATIONAL EQUITY	1.153.080		F	F	F	F	F	F	F
ETF									
AMERICAN CENTURY ETF TRUST-AVANTIS INTERNATIONAL EQUITY	23.497		F	F	F	F	F	F	F
FUND									
AMERICAN CENTURY ICAV	5.275		F	F	F	F	F	F	F
AMERICAN HEART ASSOCIATION, INC.AGENTE:BNPP LONDON	13.266		F	F	F	F	F	F	F
AMP GLOBAL LISTED INFRASTRUCTURE MARKET INDEX FUND	141.415		F	F	F	F	F	F	F
HEDGEDAGENTE:BNPP SIDNEY									
AMP INTERNATIONAL EQUITY INDEX FUND HEDGEDAGENTE:BNPP	4.191		F	F	F	F	F	F	F

ELENCO PARTECIPANTI

NOMINATIVO PARTECIPANTE DELEGANTI E RAPPRESENTATI	Parziale	Totale	RISULTATI ALLE VOTAZIONI						
			Ordinaria						Straordinaria
			1	2	3	4	5	6	7
SIDNEY									
AMP INTERNATIONAL EQUITY INDEX FUNDAGENTE:BNPP SIDNEY	44.561		F	F	F	F	F	F	F
AMP SUPER FUNDAGENTE:BNPP SIDNEY	149.377		F	F	F	F	F	F	F
AMUNDI CORE EURO STOXX 50	1.591.874		F	F	F	F	F	F	F
AMUNDI DJ SWITZERLAND TITANS 30	906.578		F	F	F	F	F	F	F
AMUNDI ETF ICAV - AMUNDI S&P 500 EQUAL WEIGHT ESG LEADERS	19.028		F	F	F	F	F	F	F
UCITS ETFAGENTE:HSBC BANK PLC									
AMUNDI ETF ICAVAGENTE:HSBC BANK PLC	127.397		F	F	F	F	F	F	F
AMUNDI EUROPE MONDE	39.272		F	F	F	F	F	F	F
AMUNDI FUNDS EUROLAND EQUITY RISK PARITY	128.525		F	F	F	F	F	F	F
AMUNDI INDEX EUROPE EX UK SMALL	25.059		F	F	F	F	F	F	F
AMUNDI INDEX MSCI EUROPE	437.800		F	F	F	F	F	F	F
AMUNDI INDEX MSCI WORLD	47.293		F	F	F	F	F	F	F
AMUNDI ITALY MIB ESG	215.094		F	F	F	F	F	F	F
AMUNDI LIFECYCLE 2030 EQUITY	10		F	F	F	F	F	F	F
AMUNDI LIFECYCLE 2033 EQUITY	1		F	F	F	F	F	F	F
AMUNDI LIFECYCLE 2036 EQUITY	22		F	F	F	F	F	F	F
AMUNDI LIFECYCLE 2039 EQUITY	27		F	F	F	F	F	F	F
AMUNDI MSCI EMU ESG BROAD TRANSITION	56.205		F	F	F	F	F	F	F
AMUNDI MSCI EUR EX SWITZERLAND ESG LEAD	9.973		F	F	F	F	F	F	F
AMUNDI MSCI EUROPE ESG BROAD TRANSITION	48.588		F	F	F	F	F	F	F
AMUNDI MSCI EUROPE SCREENED	30.865		F	F	F	F	F	F	F
AMUNDI MSCI WORLD EX USA SCREE	143		F	F	F	F	F	F	F
AMUNDI PRIME JAPAN	1.548		F	F	F	F	F	F	F
AMUNDI STOXX EUROPE 600	891.001		F	F	F	F	F	F	F
ANDINI ANDREA	7		F	F	F	F	F	F	F
ANSMAR FAMILY TRUSTRICHIEDENTE:NT NT0 NON TREATY	769		F	F	F	F	F	F	F
CLIENTS									
AP ACTIONS 1 EURO	25.637		F	F	F	F	F	F	F
APPLIED FINANCE IVS INT SMID ETFAGENTE:BNPP LONDON	6.210		F	F	F	F	F	F	F
AQR DELPHI LONG-SHORT EQUITY MASTER ACCOUNT L.P.	197.783		F	F	F	F	F	F	F
PORTFOLIO MARGIN ACCTRICHIEDENTE:JP MORGAN CLEARING									
CORP									
AQR FLEX 1 SERIES LLC - SERIES A15	11.718		F	F	F	F	F	F	F
AQR FLEX 1 SERIES LLC - SERIES A9	86.436		F	F	F	F	F	F	F
AQR FLEX 1 SERIES LLC SERIES A10	24.842		F	F	F	F	F	F	F
AQR FLEX 1 SERIES LLC- SERIES A16	18.235		F	F	F	F	F	F	F
AQR FUNDS - AQR MANAGED FUTURESSTRATEGY FUND	336.805		F	F	F	F	F	F	F
AQR FUNDS AQR ALTERNATIVE RISKPREMIA FUND	60.098		F	F	F	F	F	F	F
AQR FUNDS AQR STYLE PREMIA ALTERNATIVE LV FUND	385.789		F	F	F	F	F	F	F
AQR FUNDS- AQR CVX FUSION FUND	918		F	F	F	F	F	F	F
AQR TA DELPHI PLUS FUND LLCRICHIEDENTE:CGMI PB CUSTOMER	16.741		F	F	F	F	F	F	F
ACCOUNT									
AQR TAX-AWARE DELPHI LONG SHORT EQUITY FUND	248.859		F	F	F	F	F	F	F
LLCRICHIEDENTE:JP MORGAN CLEARING CORP									
ARAGO	20.184		F	F	C	A	F	F	F
ARAMCO ASIA SINGAPORE PTE. LTDAGENTE:JPMCBNA	24.837		F	F	C	F	F	F	F
ARBEJDSMARKEDETS TILLAEGSPENSION	2.129.054		F	F	F	F	F	F	F
ARCHITAS MULTIMANAGER GLOBAL FUNDS UNIT TRUST	13.401		F	F	A	A	F	F	F
ARGA EUROPEAN EQUITY FUND LPRICHIEDENTE:NT NT0 NON	233		F	F	F	F	F	F	F
TREATY CLIENTS									
ARIEL INTERNATIONAL DM/EM LLCRICHIEDENTE:NT NT0 NON	72.147		F	F	F	F	F	F	F
TREATY CLIENTS									
ARIEL INTERNATIONAL FUNDRICHIEDENTE:NT NT0 15% TREATY	194.366		F	F	F	F	F	F	F
ACCOUNT CLIE									
ARIZONA STATE RETIREMENT SYSTEM	15.583		F	F	C	C	F	C	C
ARKEA EXCLUSIVE PREMIUM MAY 2023	2.200.090		F	F	F	F	F	F	F
ARRCO QUANT IAGENTE:BNPP FRANCE	157.313		F	F	F	C	F	F	F
ARTEMIS FUNDS (LUX).RICHIEDENTE:NT GS1 LUDU 0 PCT TREATY	46.555		F	F	F	F	F	F	F
ACCOUNT									
ARTEMIS SMARTGARP EUROPEAN EQUITY FUNDRICHIEDENTE:NT0	2.426.871		F	F	F	F	F	F	F
UKUC UCITS 15% TREATY DOCS									
ARTISAN GLOBAL EQUITY FUNDAGENTE:JPMCBNA	43.488		F	F	F	F	F	F	F
ARTISAN GLOBAL EQUITY TRUSTAGENTE:BROWN BROTHERS HARR	1.558		F	F	F	F	F	F	F
ARTISAN PARTNERS GLOBAL FUNDS PUBLIC LIMITED	7.852		F	F	F	F	F	F	F
COMPANYAGENTE:JP MORGAN SE DUBLIN									
ASIAN DEVELOPMENT BANK	40.430		F	F	F	F	F	F	F
ASSET MANAGEMENT EXCHANGE UCITS CCF.RICHIEDENTE:NT	360.987		F	F	C	C	C	F	F
ASSET MNGT EXCHANGE UCITS C									
ASSURDIX	50.380		F	F	F	F	F	F	F

ELENCO PARTECIPANTI

NOMINATIVO PARTECIPANTE	RISULTATI ALLE VOTAZIONI								
	Parziale	Totale	Ordinaria					Straordinaria	
DELEGANTI E RAPPRESENTATI			1	2	3	4	5	6	7
ATCP-UI-FONDSAGENTE:BNPP SA DEUTSCH	7.650		F	F	F	F	F	F	F
ATIVO INTERNATIONAL EQUITY FUND LPRICHIEDENTE:NT NT0 NON TREATY CLIENTS	43.410		F	F	F	F	F	F	F
ATLAS DIVERSIFIED MASTER FUND LIMITEDRICHIEDENTE:CGMI PB CUSTOMER ACCOUNT	1.304		F	F	F	F	F	F	F
ATLAS MACRO MASTER FUND LIMITEDRICHIEDENTE:CGMI PB CUSTOMER ACCOUNT	11.753		F	F	F	F	F	F	F
AURION GLOBAL EQUITY FUND	1.977		F	F	F	F	F	F	F
AUSBIL CORE GLOBAL LISTED INFRASTRUCTURE FUNDRICHIEDENTE:CBNY-CPL - AUSBIL CORE GLI FUND	6.730		F	F	F	F	F	F	F
AUSBIL GLOBAL ESSENTIAL INFRASTRUCTURE FUNDRICHIEDENTE:CBNY-AXGEIF NAB ACF AUS ESSENTL FD	478.998		F	F	F	F	F	F	F
AUSTRALIAN CAPITAL TERRITORYRICHIEDENTE:NT NT2 TREATY ACCOUNT CLIENTS	15.501		F	F	F	F	F	F	F
AUSTRALIAN NATIONAL UNIVERSITYAGENTE:HONGKONG/SHANGHAI BK	1.591		F	F	F	F	F	F	F
AUSTRALIANSUPERAGENTE:JPMCBNA	554.572		F	F	F	F	F	F	F
AUTORIDADE MONETARIA DE MACAU	344.023		F	F	F	F	F	F	F
AVANTIS CIBC INTERNATIONAL EQUITY ETF	866		F	F	F	F	F	F	F
AVIVA INVESTORS INVESTMENT FUNDS ICVC AVIVA INVESTORS INTERNATIONAL INDEX TRACKING FUNDAGENTE:JPMCBNA	1.249		F	F	F	C	F	F	F
AVIVA INVESTORS PASSIVE FUNDS ACS - AI 30:70 GLOBAL EQUITY (CURRENCY HEDGED) INDEX FUNDAGENTE:HSBC BANK PLC	1.854		F	F	F	C	F	F	F
AVIVA INVESTORS PASSIVE FUNDS ACS - AI 50:50 GLOBAL EQUITY INDEX FUNDAGENTE:HSBC BANK PLC	796		F	F	F	C	F	F	F
AVIVA INVESTORS PASSIVE FUNDS ACS - AI 60:40 GLOBAL EQUITY INDEX FUNDAGENTE:HSBC BANK PLC	526		F	F	F	C	F	F	F
AVIVA INVESTORS PASSIVE FUNDS ACS - AI CONTINENTAL EUROPEAN EQUITY INDEX FUNDAGENTE:HSBC BANK PLC	765		F	F	F	C	F	F	F
AVIVA INVESTORS PASSIVE FUNDS ACS - AI DEVELOPED EUROPEAN EX UK EQUITY INDEX FUNDAGENTE:HSBC BANK PLC	1.206		F	F	F	C	F	F	F
AVIVA INVESTORS PASSIVE FUNDS ACS - AI DEVELOPED WORLD EX UK EQUITY INDEX FUNDAGENTE:HSBC BANK PLC	771		F	F	F	C	F	F	F
AVIVA INVESTORS PORTFOLIO FUNDS ICVC AVIVA INVESTORS MULTI-ASSET CORE FUND IIAGENTE:JPMCBNA	1.756		F	F	F	C	F	F	F
AVIVA INVESTORS PORTFOLIO FUNDS ICVC AVIVA INVESTORS MULTI-ASSET CORE FUND IIIAGENTE:JPMCBNA	4.309		F	F	F	C	F	F	F
AVIVA INVESTORS PORTFOLIO FUNDS ICVC AVIVA INVESTORS MULTI-ASSET CORE FUND IVAGENTE:JPMCBNA	3.226		F	F	F	C	F	F	F
AVIVA INVESTORS PORTFOLIO FUNDS ICVC AVIVA INVESTORS MULTI-ASSET CORE FUND VAGENTE:JPMCBNA	1.446		F	F	F	C	F	F	F
AVIVA INVESTORS UK FUND SERVICES LIMITEDAGENTE:HSBC BANK PLC	57.851		F	F	F	C	F	F	F
AVIVA LIFE & PENSIONS IRELAND DACAGENTE:JP MORGAN SE DUBLIN	11.073		F	F	F	C	F	F	F
AVIVA LIFE & PENSIONS UK LIMITEDAGENTE:JPMCBNA	59.618		F	F	F	C	F	F	F
AVIVA LIFE AND PENSIONS UK LIMITEDAGENTE:HSBC BANK PLC	4.968		F	F	F	C	F	F	F
AWARE SUPER	152.485		F	F	F	F	F	F	F
AXA AA DIVERSIFIE INDICIEL IAGENTE:BNPP FRANCE	42.472		F	F	A	A	F	F	F
AXA MPS PREVIDENZA PER TE - CRESCITA	232.110		F	F	A	A	F	F	F
AXA SELECT MULTI ACTIONSAGENTE:BNPP FRANCE	42.535		F	F	A	A	F	F	F
AZIMUT LIFE DACRICHIEDENTE:CB	48.232		F	F	F	F	F	F	F
LDN-AZIMUTLIFEDACLIFECOLLECTION									
AZL DFA INTERNATIONAL CORE EQUITY FUND	17.057		F	F	F	F	F	F	F
AZL INTERNATIONAL INDEX FUND	33.163		F	F	F	F	F	F	F
AZTLAN GLOBAL STOCK SEL DM SMID ETFAGENTE:BNPP LONDON	59.319		F	F	F	F	F	F	F
BAILLIE GIFFORD MONTHLY INCOME FUND	352.726		F	F	F	F	F	F	F
BANCO CENTRAL DE TIMOR-LESTE (BCTL)AGENTE:JPMCBNA	117.571		F	F	F	F	F	F	F
BANCO NACIONAL DE PANAMA ACTING AS TRUSTEE OF THE FIDEICOMISO DE FONDO DE AHORRO DE PANAMARICHIEDENTE:NT BNC NCNL DE PNMA ACT AS TRS	15.661		F	F	F	F	F	F	F
BANK OF KOREA	1.216		F	F	C	F	F	F	F
BANK OF KOREA	1.380		F	F	F	F	F	F	F
BANK SINOPAC CO., LTD., IN ITS CAPACITY AS MASTER CUSTODIAN OF NOMURA GLOBAL INFRASTRUCTURE MEGA	71.509		F	F	F	F	F	F	F
BANNER HEALTH SYSTEMRICHIEDENTE:NT NT0 15% TREATY ACCOUNT LEND	384.539		F	F	F	F	F	F	F
BAPTIST FOUNDATION OF TEXAS DBA HIGHGROUND ADVISORSRICHIEDENTE:NT NT0 15% TREATY ACCOUNT LEND	13.471		F	F	F	F	F	F	F
BAYERNINVEST 375-FONDSAGENTE:JP MORGAN SE LUX	96.063		F	F	F	F	F	F	F

ELENCO PARTECIPANTI

NOMINATIVO PARTECIPANTE	Parziale	Totale	RISULTATI ALLE VOTAZIONI						
			Ordinaria						Straordinaria
			1	2	3	4	5	6	7
DELEGANTI E RAPPRESENTATI									
BAYERNINVEST KVG MBH ASSETKLASSENFONDS	140.000		F	F	F	F	F	F	F
AKTIENAGENTE:DWP BANK									
BAYERNINVEST KVG MBH BAYERN-INVEST	45.000		F	F	F	F	F	F	F
BT-1-FONDSAGENTE:DWP BANK									
BAYERNINVEST KVG MBH VK EUROPA AKTIENAGENTE:DWP BANK	57.168		F	F	F	F	F	F	F
BAYERNINVEST LUX EUROZONE EQUITY	945		F	F	F	F	F	F	F
INFRASTRUCTUREAGENTE:BNPP FRANCE									
BAYERNINVEST PAE-FONDSAGENTE:JP MORGAN SE LUX	24.678		F	F	F	F	F	F	F
BAYVK A4 FONDSAGENTE:BNPP SA DEUTSCH	38.097		F	F	F	F	F	F	F
BEAT DRUGS FUND ASSOCIATIONRICHIEDENTE:NT NT0 10% TREATY ACCOUNT CLIE	1.077		F	F	F	F	F	F	F
BELMONT PARTNERS LLC C/O BFO INVESTMENTS LLC - ACTING AS IARICHIEDENTE:GOLDMAN SACHS SEGREGATION A/C	21.925		F	F	F	F	F	F	F
BEST INVESTMENT CORPORATIONAGENTE:HONGKONG/SHANGHAI BK	36.543		F	F	F	F	F	F	F
BG MASTER FUND ICAVAGENTE:BNP PARIBAS-LONDON	109.527		F	F	F	F	F	F	F
BI AKTIENFONDSAGENTE:BNPP SA DEUTSCH	38.923		F	F	F	F	F	F	F
BKMAGENTE:JP MORGAN SE LUX	156.547		F	F	F	F	F	F	F
BLACKROCK ASSET MANAGEMENT DEUTSCHLAND AG FOR ISHARES	65.937		F	F	F	F	F	F	F
DOW JONESEUROZONE LEADERS SCREENED UCITS									
BLACKROCK ASSET MANAGEMENT SCHWEIZ AG FOR ISHARES	23.165		F	F	F	F	F	F	F
WORLD EX SWITZERLAND ESG SCREENED EQUITY INDEX									
BLACKROCK AUTHORISED CONTRACTUAL SCHEME	13.655		F	F	F	F	F	F	F
IRICHIEDENTE:NT BLACKROCK AUTHORISED CONTRA									
BLACKROCK AUTHORISED CONTRACTUAL SCHEME	741.850		F	F	F	F	F	F	F
IRICHIEDENTE:NT BLACKROCK AUTHORISED CONTRA									
BLACKROCK CDN GLOBAL INFRASTRUCTURE EQUITY INDEX	543.913		F	F	F	F	F	F	F
FUNDAGENTE:JPMCBNA									
BLACKROCK CDN MSCI EAFE EQUITY INDEX	117.444		F	F	F	F	F	F	F
FUNDAGENTE:JPMCBNA									
BLACKROCK CDN WORLD INDEX FUNDAGENTE:JPMCBNA	41.896		F	F	F	F	F	F	F
BLACKROCK COMMON CONTRACTUAL FUNDSRICHIEDENTE:NT NTC	51.596		F	F	F	F	F	F	F
- BLACKROCK COMMON CON									
BLACKROCK FUND MANAGERS LTD	285.878		F	F	F	F	F	F	F
BLACKROCK FUNDS ICAVAGENTE:JP MORGAN SE DUBLIN	290.204		F	F	F	F	F	F	F
BLACKROCK GLOBAL FUNDS	5.634		F	F	F	F	F	F	F
BLACKROCK GLOBAL INDEX FUNDS	8.036		F	F	F	F	F	F	F
BLACKROCK INDEX SELECTION FUNDAGENTE:JP MORGAN SE DUBLIN	474.909		F	F	F	F	F	F	F
BLACKROCK INSTITUTIONAL POOLED FUNDS PLCAGENTE:JP MORGAN SE DUBLIN	73.058		F	F	F	F	F	F	F
BLACKROCK INSTITUTIONAL TRUST COMPANY, N.A. INVESTMENT FUNDS FOR EMPLOYEE BENEFIT TRUSTSAGENTE:JPMCBNA	6.235.491		F	F	F	F	F	F	F
BLACKROCK INTERNATIONAL ALPHA TILTS	30.652		F	F	F	F	F	F	F
FUNDAGENTE:JPMCBNA									
BLACKROCK INTERNATIONAL INDEX V.I. FUND OF BLACKROCK	9.625		F	F	F	F	F	F	F
VARIABLE SERIES FUNDS, INC.AGENTE:JPMCBNA									
BLACKROCK LIFE LIMITED	14.711		F	F	F	F	F	F	F
BLACKROCK LIFE LTD	23.194		F	F	F	F	F	F	F
BLACKROCK SOLUTIONS FUNDS ICAV	135.936		F	F	F	F	F	F	F
BLACKROCK SOLUTIONS FUNDS ICAV	142.227		F	F	C	C	C	F	F
BLACKROCK UCITS CCFRICHIEDENTE:NT NTC - BLACKROCK COMMON CON	42.200		F	F	F	F	F	F	F
BLUEHARBOUR MAP LPAGENTE:BOFA SEC I EX ML PRO	461.028		F	F	F	F	F	F	F
BLUEPEARL MAP I LP.RICHIEDENTE:CGMI PB CUSTOMER ACCOUNT	799		F	F	F	F	F	F	F
BMO MSCI EAFE INDEX ETF	233.060		F	F	F	F	F	F	F
BMO MSCI EAFE SMALL-MID CAP INDEX ETF	260		F	F	F	F	F	F	F
BNK TAIWAN NOMURAGLOBAL DYNAMICALLY MULTIASSET FUND	37.678		F	F	F	F	F	F	F
BNP PARIBAS B PENSION BALANCEDAGENTE:BNPP LUXEMBOURG	428.706		F	F	A	A	F	F	F
BNP PARIBAS B PENSION GROWTHAGENTE:BNPP LUXEMBOURG	132.966		F	F	A	A	F	F	F
BNP PARIBAS B PENSION STABILITYAGENTE:BNPP LUXEMBOURG	33.389		F	F	A	A	F	F	F
BNP PARIBAS EASY - MSCI EMUAGENTE:BNPP LUXEMBOURG	3.311		F	F	A	A	F	F	F
BNP PARIBAS EASY - MSCI EUROPEAGENTE:BNPP LUXEMBOURG	3.999		F	F	A	A	F	F	F
BNP PARIBAS EASY ICAV - BNP PARIBAS EASY MSCI ACWI SRI PAB UCITS ETFAGENTE:BNPP LUXEMBOURG	522		F	F	A	A	F	F	F
BNP PARIBAS EASY ICAV - BNP PARIBAS EASY MSCI WORLD	4.930		F	F	A	A	F	F	F
EQUAL WEIGHT SELECT UCITS ETFAGENTE:BNPP LUXEMBOURG									
BNP PARIBAS EASY ICAV - BNP PARIBAS EASY MSCI WORLD MIN	17.722		F	F	A	A	F	F	F
TE UCITS ETFAGENTE:BNPP LUXEMBOURG									
BNP PARIBAS EASY ICAV - BNP PARIBAS EASY MSCI WORLD UCITS	1.429		F	F	A	A	F	F	F

ELENCO PARTECIPANTI

NOMINATIVO PARTECIPANTE DELEGANTI E RAPPRESENTATI	Parziale	Totale	RISULTATI ALLE VOTAZIONI						
			Ordinaria						Straordinaria
			1	2	3	4	5	6	7
ETFAGENTE:BNPP LUXEMBOURG			F	F	A	A	F	F	F
BNP PARIBAS EASY MSCI EMU MIN TEAGENTE:BNPP LUXEMBOURG	232.345		F	F	A	A	F	F	F
BNP PARIBAS EASY MSCI EUROPE MIN TEAGENTE:BNPP LUXEMBOURG	256.440		F	F	A	A	F	F	F
BNP PARIBAS EQUITY - FOCUS ITALIAAGENTE:BNPP FRANCE	74.568		F	F	A	A	F	F	F
BNP PARIBAS MULTISTRATEGIES PROTECTION 80AGENTE:BNPP FRANCE	250.257		F	F	A	A	F	F	F
BNY MELLON GLOBAL FUNDS PLC	546.462		F	F	F	F	F	F	F
BNY MELLON GLOBAL INFRASTRUCTURE INCOME ETF	2.483.756		F	F	F	F	F	F	F
BNY MELLON GLOBAL INFRASTRUCTURE INCOME FUND	364.301		F	F	F	F	F	F	F
BNY MELLON INDEX FUNDS, INC. - BNY MELLON INTERNATIONAL STOCK INDEX FUND	7.934		F	F	F	F	F	F	F
BNYM MELLON CF SL INTERNATIONAL STOCK INDEX FUND	32.596		F	F	F	F	F	F	F
BNZ WHOLESALE INTERNATIONAL EQUITIES (INDEX) FUNDAGENTE:BNPP SIDNEY	14.121		F	F	C	F	F	F	F
BOARD OF PENSIONS OF THE EVANGELICAL LUTHERAN CHURCH IN AMER	1		F	F	C	F	F	F	F
BOC-PRUDENTIAL EUROPEAN INDEX FUND	40.576		F	F	F	F	F	F	F
BOMBARDIER TRUST (CANADA) REAL RETURN ASSETS	190.039		F	F	F	F	F	F	F
FUNDRICHIEDENTE:RBC IST TREATY CLIENTS AC			F	F	F	F	F	F	F
BONITAS POOLED INVESTMENT FUND SERIES - DYNAMIC EUROPEAN EQUITY FUND	215.254		F	F	F	F	F	F	F
BONITAS POOLED INVESTMENT FUND SERIES - SMART EUROPEAN EQUITY FUND	7.057		F	F	F	F	F	F	F
BOSTON PARTNERS GLOBAL INVESTORS	2.004		F	F	F	F	F	F	F
INC.RICHIEDENTE:GOLDMAN SACHS SEGREGATION A/C			F	F	F	F	F	F	F
BRIDGE BUILDER INTERNATIONAL E	36.172		F	F	F	F	F	F	F
BRIDGEWATER ASSOCIATES LP WILSHIRE BRIDGEWATER	269		F	F	F	F	F	F	F
MANAGED ALPHARICHIEDENTE:CGMI PB CUSTOMER ACCOUNT			F	F	F	F	F	F	F
BRIDGEWATER BLUE PEAK FUND LP.RICHIEDENTE:CGMI PB CUSTOMER ACCOUNT	143		F	F	F	F	F	F	F
BRIDGEWATER DEFENSIVE ALPHA FUND (CF2), LP	379		F	F	F	F	F	F	F
BRIDGEWATER DEFENSIVE ALPHA TRADING CO LTD	85		F	F	F	F	F	F	F
BRIDGEWATER PURE ALPHA EURO FUND, LTD	2.750		F	F	F	F	F	F	F
BRIDGEWATER PURE ALPHA FUND (CF3), LTD C/O MAPLES	568		F	F	F	F	F	F	F
CORPORATE SERVICES LTD RICHIEDENTE:GOLDMAN SACHS SEGREGATION A/C			F	F	F	F	F	F	F
BRIDGEWATER PURE ALPHA FUND III, LTD	4.610		F	F	F	F	F	F	F
BRIDGEWATER PURE ALPHA MAJOR MARKETS TRADING COMPANY II, LTD	4.866		F	F	F	F	F	F	F
BRIDGEWATER PURE ALPHA MAJOR MARKETS TRADING COMPANY, LTD	4.897		F	F	F	F	F	F	F
BRIDGEWATER PURE ALPHA STERLING FUND, LTD	1.943		F	F	F	F	F	F	F
BRIDGEWATER PURE ALPHA TRADING COMPANY II, LTD	145.617		F	F	F	F	F	F	F
BRIDGEWATER PURE ALPHA TRADING COMPANY IV, LP	2.080		F	F	F	F	F	F	F
BRIGHTER SUPER	81.133		F	F	F	F	F	F	F
BRIGHTHOUSE FUNDS TRUST I SCHRODERS GLOBAL MULTIASSET PORTFOLIO	25.478		F	F	F	F	F	F	F
BRIGHTHOUSE FUNDS TRUST II METLIFE MSCI EAFE INDEX PORTFOLIO	40.000		F	F	F	F	F	F	F
BRITISH COLUMBIA INVESTMENT MANAGEMENT CORPORATION.RICHIEDENTE:NT NT BRITISH COLUMBIA INVESTM	872		F	F	F	F	F	F	F
BROOKFIELD GLOBAL INFRASTRUCTURE SECURITIES INCOME FUND.RICHIEDENTE:RBC IST TREATY CLIENTS AC	97.256		F	F	F	F	F	F	F
BROOKFIELD GLOBAL LIST CORE INFRAS UC FD	74.963		F	F	F	F	F	F	F
BROOKFIELD GLOBAL LISTED INFRASTRUCTURE CANADIAN POOLED FUND.RICHIEDENTE:RBC IST TREATY CLIENTS AC	285.841		F	F	F	F	F	F	F
BROOKFIELD GLOBAL LISTED INFRASTRUCTURE CONCENTRATED SMA LPAGENTE:BNPP LONDON	2.816.799		F	F	F	F	F	F	F
BROOKFIELD GLOBAL LISTED INFRASTRUCTURE FUNDAGENTE:BNPP LONDON	184.252		F	F	F	F	F	F	F
BROOKFIELD REAL ASSETS INCOME FUND INCAGENTE:BNPP LONDON	62.983		F	F	F	F	F	F	F
BROWN ADVISORY - WMC STRATEGIC EUROPEAN EQUITY FUNDAGENTE:BNPP LONDON	978.255		F	F	F	F	F	F	F
BRUCE POWER PENSION PLAN	2		F	F	F	F	F	F	F
BRUZZICHES FILIPPO	2		F	F	F	F	F	F	F
BUILDERS ASSET MANAGEMENT WATER LLC RICHIEDENTE:NT NT0	2.167		F	F	F	F	F	F	F
NON TREATY CLIENTS			F	F	F	F	F	F	F
BUREAU OF LABOR FUNDS - LABOR RETIREMENT FUNDAGENTE:JPMCBNA	3.840.974		F	F	F	F	F	F	F

ELENCO PARTECIPANTI

NOMINATIVO PARTECIPANTE	Parziale	Totale	RISULTATI ALLE VOTAZIONI						
			Ordinaria						Straordinaria
			1	2	3	4	5	6	7
DELEGANTI E RAPPRESENTATI									
BUREAU OF LABOR FUNDS-LABOR INSURANCE	804.725		F	F	F	F	F	F	F
FUNDAGENTE:JPMCBNA									
BUREAU OF LABOR FUNDS-LABOR PENSION FUNDAGENTE:JPMCBNA	3.439.288		F	F	F	F	F	F	F
BUREAU OF PUBLIC SERVICE PENSION	115.293		F	F	F	F	F	F	F
FUNDRICHIEDENTE:CBHK-PSPF2014-GI-RAL DAWM									
BURROUGHS WELLCOME FUND	2.064		F	F	F	F	F	F	F
BW PASPG, LTD.	6.307		F	F	F	F	F	F	F
BW-M PA 24, LTD.-INTL TRADINGAGENTE:BOFA SEC I EX ML PRO	3.930		F	F	F	F	F	F	F
BWSP GLOBAL MACRO TRADING LIMITEDRICHIEDENTE:GOLDMAN	74		F	F	F	F	F	F	F
SACHS SEGREGATION A/C									
BWTA TRADING FUND II (ALPHA), LP C/O MAPLES CORPORATE	1.307		F	F	F	F	F	F	F
SERVICES LTDRICHIEDENTE:GOLDMAN SACHS SEGREGATION A/C									
CAISSE DE DEPOT ET PLACEMENT DUQUEBEC	11.206		F	F	F	F	F	F	F
CALAMOS GLOBAL DYNAMIC INCOME FUND	254		F	F	F	F	F	F	F
CALAMOS GLOBAL TOTAL RETURN FUND	1.111		F	F	F	F	F	F	F
CALAMOS INTERNATIONAL SMALL CAPGROWTH FUND	11.820		F	F	F	F	F	F	F
CALDWELL-LAZARD COREPLUS INFRASTRUCTURE FUND	14.349		F	F	F	F	F	F	F
CALIFORNIA PUBLIC EMPLOYEES RETIREMENT SYSTEM	1.680.351		F	F	F	F	F	F	F
CALIFORNIA STATE TEACHERS' RETIREMENT SYSTEM	233.150		F	F	F	F	F	F	C
CALVERT CLIFFS NUCLEAR POWER PLANT UNIT TWO QUALIFIED	2.700		F	F	F	F	F	F	F
FUNDRICHIEDENTE:NT NT0 15% TREATY ACCOUNT CLIE									
CALVERT INTERNATIONAL RESPONSIBLE INDEX FUND	34.422		F	F	F	F	F	F	F
CALVERT VP EAFE INTERNATIONAL INDEX PORTFOLIO	6.718		F	F	F	F	F	F	F
CAMBRIDGE UNIVERSITY ALL WORLD EQUITY FD	2.309		F	F	F	F	F	F	F
CANADA POST CORPORATION REGISTERED PENSION	1		F	F	F	F	F	F	F
PLANRICHIEDENTE:RBC IST TREATY CLIENTS AC									
CAPULA TAIL RISK MASTER FUND LIMITED	3.038		F	F	F	F	F	F	F
CARDANO COMMON CONTRACTUAL FUND	8.449		F	F	F	C	F	F	F
CARDANO ESG TRANSITION ENHANCED INDEX EQUITY	49.811		F	F	F	C	F	F	F
EUROPEAGENTE:BNPP FRANCE									
CARDANO ESG TRANSITION ENHANCED INDEX EQUITY GLOBAL	38.356		F	F	F	C	F	F	F
(I)AGENTE:BNPP FRANCE									
CARDANO ESG TRANSITION ENHANCED INDEX EQUITY	64.015		F	F	F	C	F	F	F
GLOBALAGENTE:BNPP FRANCE									
CARESUPERAGENTE:JPMCBNA	379.129		F	F	F	F	F	F	F
CAVEC LA FRANCAISE DIVERSIFIE	61.973		F	F	F	F	F	F	F
CAYMAN ISLANDS CHAMBER OF COMMERCE PENSION FUND	4.386		F	F	F	F	F	F	F
CC&L ALTERNATIVE GLOBAL EQUITY FUNDRICHIEDENTE:RBC IST	25.366		F	F	F	F	F	F	F
TREATY CLIENTS AC									
CC&L Q 140/40 FUND.RICHIEDENTE:RBC IST TREATY CLIENTS AC	7.252		F	F	F	F	F	F	F
CC&L Q GLOBAL EQUITY EXTENSION FUND.RICHIEDENTE:UBS	44.952		F	F	F	F	F	F	F
AG-LONDON BRANCH SA AG LDN CLIENT IPB CLIENT AC									
CC&L Q GLOBAL SMALL CAP EQUITY FUNDRICHIEDENTE:RBC IST	6.938		F	F	F	F	F	F	F
TREATY CLIENTS AC									
CC&L Q INTERNATIONAL EQUITY FUND LPRICHIEDENTE:NT NT0	23.341		F	F	F	F	F	F	F
NON TREATY CLIENTS									
CC&L Q WORLD EX-USA EQUITY EXTENSION MASTER FUND	463.768		F	F	F	F	F	F	F
LTD.RICHIEDENTE:MORGAN STANLEY AND CO. LLC									
CCANDL Q GLOBAL EQUITY FUND	19.101		F	F	F	F	F	F	F
CCANDL Q GROUP GLOBAL EQUITY FUND	6.263		F	F	F	F	F	F	F
CCANDL Q INTERNATIONAL EQUITY FUND	87.780		F	F	F	F	F	F	F
CDC CROISSANCEAGENTE:BNPP FRANCE	386.000		F	F	F	C	F	F	F
CDN ACWI ALPHA TILTS FUNDAGENTE:JPMCBNA	9.426		F	F	F	F	F	F	F
CERES FONDS D ACTIONS MONDEAGENTE:BNPP FRANCE	8.194		F	F	A	A	F	F	F
CFSIL RE CNEALTH GS FD 16RICHIEDENTE:CBHK SA CFSIL CGSF 16	16.189		F	F	C	C	C	F	F
CFSIL RE COMM GLB INFRA SEC FD 2RICHIEDENTE:CBHK SA	373.818		F	F	C	C	C	F	F
CFSIL RE COMMONWEALTH GLOBAL INFRASTRUCTURE SEC FUND 2									
CFSIL-COMMONWEALTH GS FD 12RICHIEDENTE:CBHK S/A CFSIL	41.952		F	F	C	C	C	F	F
RE COMMONWEALTH GLOBAL SHARE FUND 12									
CHORELIA N 11	252.294		F	F	F	F	F	F	F
CHORELIA N 3	177.288		F	F	F	F	F	F	F
CHORELIA N 7	225.019		F	F	F	F	F	F	F
CHORELIA N 9	255.703		F	F	F	F	F	F	F
CHURCH COMMISSIONERS FOR ENGLANDAGENTE:JPMCBNA	2.746		F	F	F	F	F	F	F
CHURCH OF ENGLAND INVESTMENT FUND FOR	16.865		F	F	F	F	F	F	F
PENSIONS.RICHIEDENTE:NT NT0 UK CIF CLIENTS ACCOUNT									
CIBC EUROPEAN INDEX FUND	1		F	F	F	F	F	F	F
CIBC INTERNATIONAL EQUITY INDEX ETF	607		F	F	F	F	F	F	F
CIBC INTERNATIONAL EQUITY INDEX POOL	1		F	F	F	F	F	F	F
CIBC INTERNATIONAL INDEX FUND	34.576		F	F	F	F	F	F	F

ELENCO PARTECIPANTI

NOMINATIVO PARTECIPANTE DELEGANTI E RAPPRESENTATI	Parziale	Totale	RISULTATI ALLE VOTAZIONI						
			Ordinaria						Straordinaria
			1	2	3	4	5	6	7
CIBC PENSION PLAN	15.201		F	F	F	F	F	F	F
CIBC REAL ASSETS PRIVATE POOL	1.945		F	F	F	F	F	F	F
CITITRUST LIMITED AS TRUSTEE OF BLACKROCK PREMIER FUNDS-BLACKROCK WORLD EQUITY INDEX	10.103		F	F	F	F	F	F	F
FUNDRICHIEDENTE:CBHK-CTL AS TST OF BPF-BWEIF-C CITITRUST LIMITEDRICHIEDENTE:CBHK-CITITRST LT ATOVFS-VIF-EQ	24.761		F	F	F	F	F	F	F
CITY OF AUSTIN EMPLOYEES RETIREMENT SYSTEM	35.118		F	F	F	F	F	F	C
CITY OF LOS ANGELES FIRE AND POLICE PENSION	66.929		F	F	F	F	F	F	F
PLANRICHIEDENTE:NT NT0 15% TREATY ACCOUNT LEND CITY OF NEW YORK GROUP TRUST	425.592		A	F	F	F	F	F	F
CITY OF PHILADELPHIA PUBLIC EMPLOYEES RETIREMENT SYSTEM.RICHIEDENTE:NT NT0 15% TREATY ACCOUNT LEND	357.622		F	F	F	F	F	F	C
CM AM CONVICTIONS SMALL & MIDCAP EUROAGENTE:BQUE FEDERATIVE-STR	535.000		F	F	F	F	F	F	F
CM GRAT LLC	253		F	F	F	F	F	F	F
CM-AM CONVICTIONS EUROAGENTE:BQUE FEDERATIVE-STR	1.690.000		F	F	F	F	F	F	F
CM-AM PEA SECURITEAGENTE:BQUE FEDERATIVE-STR	1.246.800		F	F	F	F	F	F	F
CM-AM PEA SERENITEAGENTE:BQUE FEDERATIVE-STR	659.614		F	F	F	F	F	F	F
CMA IMPACT INC.RICHIEDENTE:NT NT1 15% TREATY ACCOUNT CLIE	224.947		F	F	F	F	F	F	F
CNBF RB LBP ACTION EURO	50.867		F	F	C	C	F	F	F
CNBF RC LBP ACTION EURO	83.331		F	F	C	C	F	F	F
CNP ASSUR VALUE ET MOMENTUM	37.979		F	F	C	C	F	F	F
CNTRL PNSON FND INTRNTNL UNION	27.013		F	F	C	F	F	F	F
CO-OPERATIVE SUPERANNUATION SOCIETY PENSION PLAN	12.193		F	F	F	F	F	F	F
COLLEGE RETIREMENT EQUITIES FUND	361.994		F	F	F	F	F	F	F
COLONIAL FIRST STATE INVESTMENT FUND	5.531		F	F	C	C	C	F	F
113RICHIEDENTE:CBHK-CFSIL- CFS INV FD 113			F	F	C	C	C	F	F
COLONIAL FIRST STATE INVESTMENT FUND	12.222		F	F	C	C	C	F	F
50.RICHIEDENTE:CBHK-CFSIL-CFS INVESTMENT FUND 50			F	F	C	C	C	F	F
COLONIAL FIRST STATE WHOLESALE ACADIAN GLOBAL EQUITY FUND.RICHIEDENTE:CBHK-CFSILCFS WS ACADIAN GBLEQTFD	5.301		F	F	C	C	C	F	F
COLONIAL FIRST STATE WHOLESALE INDEXED GLOBAL SHARE FUND..RICHIEDENTE:CBHK-CFSIL-CFS WS INDEXED GB SH FD	38.143		F	F	C	C	C	F	F
COMMINGLED PENSION TRUST FUND (EAFE EQUITY INDEX) OF JP MORGAN CHASE BANK, N.A.AGENTE:JPMCBNA	318.208		F	F	F	F	F	F	F
COMMISSION DE LA CAISSE COMMUNE	1		F	F	F	F	F	F	F
COMMONFUND STRATEGIC SOLUTIONS GLOBAL EQUITY, LLC	744		F	F	F	F	F	F	F
COMMONWEALTH GLOBAL LISTED INFRASTRUCTURE FUND	293.132		F	F	C	C	C	F	F
6.RICHIEDENTE:CBHK-CFSIL-CW GBL LISTEDINFSTRFRD6			F	F	C	C	C	F	F
COMMONWEALTH GLOBAL LISTED INFRASTRUCTURE FUND	450.300		F	F	C	C	C	F	F
7..RICHIEDENTE:CBHK-CFSIL-CW GBL LISTDINFRASTRFD7			F	F	F	F	F	F	C
COMMONWEALTH OF PA - TREASURY	49.406		F	F	F	F	F	F	C
COMMONWEALTH OF PENNSYLVANIA PUBLIC SCHOOL EMPLOYEES' RETIREMENT SYSTEM	92.391		F	F	F	F	F	F	C
COMMONWEALTH OF PENNSYLVANIA TREASURY DEPARTMENT	6.541		F	F	F	F	F	F	C
COMMONWEALTH SPECIALIST FUND	68.767		F	F	C	C	C	F	F
13.RICHIEDENTE:CBHK-CFSIL-CW SPECIALIST FUND 13			F	F	F	F	F	F	F
COMMONWEALTH SUPERANNUATION CORPORATION AS TRUSTEE FOR ARIARICHIEDENTE:NT NT2 TREATY ACCOUNT LENDING	42.615		F	F	F	F	F	F	F
COMPASS HTV LLC C/O MIO PARTNERS INC.RICHIEDENTE:GOLDMAN SACHS INTERNATIONAL LIMITED	40.963		F	F	F	F	F	F	F
COMPASS OFFSHORE HTV PCC LIMITED - US DOLLARE SHARE	26.129		F	F	F	F	F	F	F
CLASSRICHIEDENTE:GOLDMAN SACHS INTERNATIONAL LIMITED			F	F	F	F	F	F	F
CONNECTICUT GENERAL LIFE INSURANCE COMPANY	10.473		F	F	F	F	F	F	F
CONNOR CLARK & LUNN COLLECTIVE INVESTMENT	88.467		F	F	F	F	F	F	F
TRUSTRICHIEDENTE:NT NT0 15% TREATY ACCOUNT CLIE			F	F	F	F	F	F	F
CONNOR, CLARK & LUNN UCITS ICAV - CC&L Q EMERGING MARKETS EQUITY UCITS FUNDAGENTE:HSBC BANK PLC	6.730		F	F	F	F	F	F	F
CONSTELLATION FITZPATRICK QUALIFIED FUNDRICHIEDENTE:NT NT0 TREATY/NON TREATY TAX C	2.317		F	F	F	F	F	F	F
CONSTRUCTION AND BUILDING UNIONS SUPERANNUATION FUNDAGENTE:JPMCBNA	125.676		F	F	F	F	F	F	F
CONSUMERS ENERGY COMPANY NON-UNION WELFARE BENEFIT TRUST TO PROVIDE FOR RETIREE HEALTH CARE	1.069		F	F	F	F	F	F	F
ANDRICHIEDENTE:NT NT0 TREATY/NON TREATY TAX C			F	F	F	F	F	F	F
CONTI GESTION	44.131		F	F	F	F	F	F	F
CONTI INTERNATIONAL	23.240		F	F	C	A	F	F	F
CONTINENTAL SMALL SERIES THE CONTINENTAL SMALL COMPANYRICHIEDENTE:CBNY SA DFA-CNTL SMALL CO SERIES	2.822.744		F	F	F	F	F	F	F

ELENCO PARTECIPANTI

NOMINATIVO PARTECIPANTE	Parziale	Totale	RISULTATI ALLE VOTAZIONI						
			Ordinaria						Straordinaria
			1	2	3	4	5	6	7
DELEGANTI E RAPPRESENTATI									
CORALIUM PEA SANTE RESERVE	228.440		F	F	C	F	F		F
COSMOPOLITAN INVESTMENT FUND	6.658		F	F	F	F	F		F
COUNTY EMPLOYEES ANNUITY AND BENEFIT FUND OF COOK COUNTY	8.814		F	F	C	F	F	F	F
COVALIS CAPITAL ENHANCED MASTER FUND	162.958		F	F	F	F	F	F	F
LTD RICHIEDENTE: JPMSPLC CLIENT ASSETS CL ITLEQ									
COVALIS CAPITAL MASTER FUND ACAGENTE: MERRILL LYN INT LTD	119		F	F	F	F	F	F	F
COVALIS CAPITAL MASTER FUND LTD. RICHIEDENTE: JPMSPLC CLIENT ASSETS CL ITLEQ	81.438		F	F	F	F	F	F	F
COVALIS CAPITAL PARTNERS MASTER FUND LTD C/O COVALIS CAPITAL LLP ACTING AS IARICHIEDENTE: GOLDMAN SACHS INTERNATIONAL LIMITED	26.574		F	F	F	F	F	F	F
COX ENTERPRISES INC. MASTER TRUST	22.632		F	F	F	F	F	F	F
CPR ACTIONS EURO PREMIUM SELECT	6.000		F	F	F	F	F	F	F
CPR EUROPE ESG POCHE COR	36.224		F	F	F	F	F	F	F
CRAMA LOIRE BRETAGNE ACTIONS	144.478		F	F	F	F	F	F	F
CREDIT MUTUEL ASSET MANAGEMENT AGENTE: BNPP FRANCE	92.800		F	F	F	F	F	F	F
CREDIT SUISSE INDEX FUND (LUX)	266.152		F	F	F	F	F	F	F
CSAA INSURANCE EXCHANGERICHIEDENTE: NT NT0 TREATY/NON TREATY TAX L	3.586		F	F	C	F	F	F	F
CUBE MULTI ASSET SUB TRUST	756		F	F	F	F	F	F	F
CUSTODY BANK OF JAPAN LTD ASTRUSTEE FOR SUMITOMOMITSUI TRUST BANK LIMITED ASTRUSTEE FOR ANCHORMF	769.293		F	F	F	F	F	F	F
CUSTODY BANK OF JAPAN, LTD	15.493		F	F	F	F	F	F	F
CUSTODY BANK OF JAPAN, LTD. AS TRUSTEE FOR JAPAN SCIENCE AND TECHNOLOGY AGENCY 16619-9962 AGENTE: JPMC BNA	2.029		F	F	F	F	F	F	F
CUSTODY BANK OF JAPAN, LTD. AS TRUSTEE FOR JAPAN SCIENCE AND TECHNOLOGY AGENCY 16619-9975 AGENTE: JPMC BNA	4.900		F	F	F	F	F	F	F
CUSTODY BANK OF JAPAN, LTD. AS TRUSTEE FOR MIZUHO TRUST & BANKING CO., LTD. AS TRUSTEE FOR INTERNATIONAL EQUITY PASSIVE AGENTE: JPMC BNA	122.960		F	F	F	F	F	F	F
CUSTODY BANK OF JAPAN, LTD. RE: STB FOREIGN STOCK INDEX MOTHER FUND (CURRENCY HEDGED) AGENTE: BROWN BROTHERS HARR	9.029		F	F	F	F	F	F	F
CX CADENCE LIMITED C/O MAPLES CORPORATE SERVICES (BVI) LIMITED RICHIEDENTE: MORGAN STANLEY AND CO. LLC	9.629		F	F	F	F	F	F	F
CX CADENCE LIMITED-DEAZELEY RICHIEDENTE: JP MORGAN CLEARING CORP	224.609		F	F	F	F	F	F	F
DANSKE BANK PULJE INVEST	86.620		F	F	F	F	F	F	F
DANSKE INVEST ALLOCATION AGENTE: JP MORGAN SE LUX	263.557		F	F	F	F	F	F	F
DANSKE INVEST COMPASS EQUITY FUND AGENTE: SKANDINAVISKA ENSKIL	45.502		F	F	F	F	F	F	F
DANSKE INVEST SICAV AGENTE: JP MORGAN SE LUX	38.111		F	F	F	F	F	F	F
DAUGHTERS OF CHARITY OF ST. VINCENT DE PAUL PROVINCE OF THE WEST RICHIEDENTE: NT NT0 15% TREATY ACCOUNT CLIE	82.651		F	F	F	F	F	F	F
DC-AKTIE-FONDS AGENTE: BNPP SA DEUTSCH	2.661		F	F	F	F	F	F	F
DE SHAW ALL COUNTRY GLOBAL ALPHA EXTENSION PORTFOLIOS LLC RICHIEDENTE: JP MORGAN CLEARING CORP.	254		F	F	F	F	F	F	F
DE SHAW US BROAD MARKET CORE ALPHA EXTENSION CUSTOM FUND II L.L.C. RICHIEDENTE: JP MORGAN CLEARING CORP.	208		F	F	F	F	F	F	F
DE SHAW WORLD ALPHA EXTENSION PORTFOLIOS LLC RICHIEDENTE: JP MORGAN CLEARING CORP.	839		F	F	F	F	F	F	F
DEAM-FONDS ZDV	3.709		F	F	F	F	F	F	F
DEKA INTERNATIONAL S.A. W/DEKA-EUROLAND	580.618		F	F	F	F	F	F	F
AKT.LOWRISK AGENTE: JP MORGAN SE LUX									
DEKA INTERNATIONAL S.A. W/DEKA-EUROPA AKTIEN	345.405		F	F	F	F	F	F	F
SPEZIAL AGENTE: JP MORGAN SE LUX									
DEKA INTERNATIONAL S.A. W/DEKA-EUROPAGARANT 90 AGENTE: JP MORGAN SE LUX	10.481		F	F	F	F	F	F	F
DEKA INTERNATIONAL S.A. W/DEKA-EUROPAGARANT AGENTE: JP MORGAN SE LUX	300.949		F	F	F	F	F	F	F
DEKA INTERNATIONAL S.A. W/STRATEGIE CONCEPT VM BC AGENTE: JP MORGAN SE LUX	280.000		F	F	F	F	F	F	F
DEKA INTERNATIONAL S.A. W/WFL INVEST FCP-FIS AGENTE: JP MORGAN SE LUX	24.416		F	F	F	F	F	F	F
DEKA INVESTMENT GMBH FOR WEVFONDS	60.440		F	F	F	F	F	F	F
DEKA INVESTMENT GMBH GLOBALE AKTIEN	51.489		F	F	F	F	F	F	F
DEKA INVESTMENT GMBH KVR FONDS AKTIEN EU	107.227		F	F	F	F	F	F	F
DEKA INVESTMENT GMBH RE A-FU 5-FONDS	11.315		F	F	F	F	F	F	F
DEKA INVESTMENT GMBH W/A-DOR-FONDS W/U21 AGENTE: JP MORGAN SE LUX	37.510		F	F	F	F	F	F	F

ELENCO PARTECIPANTI

NOMINATIVO PARTECIPANTE DELEGANTI E RAPPRESENTATI	Parziale	Totale	RISULTATI ALLE VOTAZIONI						
			Ordinaria						Straordinaria
			1	2	3	4	5	6	7
DEKA INVESTMENT GMBH W/A-HAM-FONDS W/U02AGENTE:JP MORGAN SE LUX	46.530		F	F	F	F	F	F	F
DEKA INVESTMENT GMBH W/A-VSA-FONDS W/SONSTIGESAGENTE:JP MORGAN SE LUX	12.335		F	F	F	F	F	F	F
DEKA INVESTMENT GMBH W/APOFONDS-KIEL AKTIENAGENTE:JP MORGAN SE LUX	29.107		F	F	F	F	F	F	F
DEKA INVESTMENT GMBH W/DEKA BIV-BAGENTE:JP MORGAN SE LUX	2.967		F	F	F	F	F	F	F
DEKA INVESTMENT GMBH W/DEKA MSCI EUROPE MC UCITS ETFAGENTE:JP MORGAN SE LUX	15.937		F	F	F	F	F	F	F
DEKA INVESTMENT GMBH W/DEKA MSCI EUROPE UCITS ETFAGENTE:JP MORGAN SE LUX	76.110		F	F	F	F	F	F	F
DEKA INVESTMENT GMBH W/DEKA MSCI WORLD UCITS ETFAGENTE:JP MORGAN SE LUX	38.870		F	F	F	F	F	F	F
DEKA INVESTMENT GMBH W/DEKA STARKENBURG U03 AKTIEN LOWRISKAGENTE:JP MORGAN SE LUX	40.890		F	F	F	F	F	F	F
DEKA INVESTMENT GMBH W/DEKA STARKENBURG U04 AKTIEN BANTLEONAGENTE:JP MORGAN SE LUX	38.162		F	F	F	F	F	F	F
DEKA INVESTMENT GMBH W/DEKA-EURO-IST. EX FIN DL-UC.ETFAGENTE:JP MORGAN SE LUX	583.802		F	F	F	F	F	F	F
DEKA INVESTMENT GMBH W/DEKA-EUROPAPOTENTIAL CFAGENTE:JP MORGAN SE LUX	263.678		F	F	F	F	F	F	F
DEKA INVESTMENT GMBH W/DEKA-MULTI ASSET EUROPA FOKUS ASAGENTE:JP MORGAN SE LUX	17.500		F	F	F	F	F	F	F
DEKA INVESTMENT GMBH W/DOHAMUN-FONDSAGENTE:JP MORGAN SE LUX	4.325		F	F	F	F	F	F	F
DEKA INVESTMENT GMBH W/ELB AKTIEN GLOBAL MULTIFACTOR PASSIVAGENTE:JP MORGAN SE LUX	9.767		F	F	F	F	F	F	F
DEKA INVESTMENT GMBH W/HD-PHILOSOPHENWEGAGENTE:JP MORGAN SE LUX	5.000		F	F	F	F	F	F	F
DEKA INVESTMENT GMBH W/PENSIONS FONDS MAINZIAGENTE:JP MORGAN SE LUX	18.131		F	F	F	F	F	F	F
DEKA INVESTMENT GMBH W/SE-RENDITE SEGMENT 3AGENTE:JP MORGAN SE LUX	31.972		F	F	F	F	F	F	F
DEKA INVESTMENT GMBH W/SKYHOOK INVEST - DEKAAGENTE:JP MORGAN SE LUX	231		F	F	F	F	F	F	F
DEKA INVESTMENT GMBH W/SSH-FONDS W/U07AGENTE:JP MORGAN SE LUX	23.728		F	F	F	F	F	F	F
DEKA INVESTMENT GMBH W/SVAM-FONDSAGENTE:JP MORGAN SE LUX	17.050		F	F	F	F	F	F	F
DEKA INVESTMENT GMBH W/TREMONIUS-FONDSAGENTE:JP MORGAN SE LUX	21.364		F	F	F	F	F	F	F
DEKA INVESTMENT GMBH W/TREVALIS U02AGENTE:JP MORGAN SE LUX	463		F	F	F	F	F	F	F
DEKA INVESTMENT GMBH W/VER 03-FONDS W/U1AGENTE:JP MORGAN SE LUX	8.773		F	F	F	F	F	F	F
DEKA INVESTMENT GMBH WPSTRATEG IEPORTFOL DEKA VALUE PLUSAGENTE:JP MORGAN SE LUX	7.464		F	F	F	F	F	F	F
DEKA VERMOEGENSMANAGEMENT GMBH, NIEDERLASSUNG LUXEMBURG W/IFM-INVEST AKTIEN EUROPAAGENTE:JP MORGAN SE LUX	148.552		F	F	F	F	F	F	F
DEKA VERMOEGENSMANAGEMENT GMBH, NIEDERLASSUNG LUXEMBURG W/VM BC AKTIEN GLOBALAGENTE:JP MORGAN SE LUX	48.282		F	F	F	F	F	F	F
DEKA-MASTER-HAEK IAGENTE:BNPP SA DEUTSCH DESJARDINS GLOBAL SMALL CAP EQUITY FUND	219.401		F	F	F	F	F	F	F
DEJARDINS RI DEVELOPED EXUSA EXCANADA LOW CO2 INDEX ETF	422.299		F	F	F	F	F	F	F
DEJARDINS RI DEVELOPED EXUSA EXCANADA MULTIFACTOR LOW CO2 ETF	1.988		F	F	F	F	F	F	F
DEJARDINS RI DEVELOPED EXUSA EXCANADA MULTIFACTOR LOW CO2 ETF	189.051		F	F	F	F	F	F	F
DESJARDINS SECURITE FINANCIERE COMPAGNIE D'ASSURANCE VIE	66.001		F	F	F	F	F	F	F
DESTINATIONS INTERNATIONAL EQU	9.559		F	F	F	F	F	F	F
DESTINATIONS REAL ASSETS FUND	12.871		F	F	F	F	F	F	F
DEUTSCHE DCG EQ	1.736		F	F	F	F	F	F	F
DEVELOPED EX-FOSSIL FUEL INDEX FUND B (FTDEVXFF)AGENTE:JPMCBNA	2.065		F	F	F	F	F	F	F
DFA ALL COUNTRY EX US EQUITY MARKET SUBTRUST OF DFA GROUP TRUSTRICHIEDENTE:CBNY-DFA ALL CTRY EXUS EQ MKT SUBT	64.764		F	F	F	F	F	F	F
DFI LP EQUITY (PASSIVERICHIEDENTE:NT NT0 NON TREATY CLIENTS	1		F	F	F	F	F	F	F
DGAM GLOBAL LISTED INFRASTRUCTURE I NDEX FUND 1	154.063		F	F	F	F	F	F	F
DIGITAL FUNDS STARS EUROPE EX-UKRICHIEDENTE:UBSL - UCITS	102.387		F	F	F	F	F	F	F

ELENCO PARTECIPANTI

NOMINATIVO PARTECIPANTE DELEGANTI E RAPPRESENTATI (TX EX)	Parziale	Totale	RISULTATI ALLE VOTAZIONI						
			Ordinaria						Straordinaria
			1	2	3	4	5	6	7
DIGITAL FUNDS STARS EUROPE SMALLER COMPANIESRICHIEDENTE:UBSL - UCITS (TX EX)	14.406		F	F	F	F	F	F	F
DIGITAL FUNDS STARS EUROZONERICHIEDENTE:UBSL - UCITS (TX EX)	19.108		F	F	F	F	F	F	F
DIMENSIONAL FUNDS PLC	139.304		F	F	F	F	F	F	F
DIMENSIONAL GLOBAL SUSTAINABILITY TRUSTRICHIEDENTE:CBHK	37.289		F	F	F	F	F	F	F
SA DFA-DIM GL SUS T AUD UNH									
DIMENSIONAL INTERNATIONAL CORE EQUITY 2 ETF OF DIMENSIONAL ERICHIEDENTE:CBNY-INT CORE EQ 2 ETF	603.514		F	F	F	F	F	F	F
DOMINION ENERGY, INC. DEFINED BENEFIT MASTER TRUST	23.452		F	F	F	F	F	F	F
DWS INVEST	517.012		F	F	F	F	F	F	F
DWS INVESTMENT GMBH FOR DEAM-FONDS CPT	6.000		F	F	F	F	F	F	F
DWS INVESTMENT GMBH FOR DEAMFONDS GSK 1	6.694		F	F	F	F	F	F	F
DWS INVESTMENT GMBH FOR DEAMFONDS KGPENSIONEN	2.702		F	F	F	F	F	F	F
DWS INVESTMENT GMBH FOR DWS QI EUROZONE EQUITY	414.811		F	F	F	F	F	F	F
DWS INVESTMENT GMBH FOR DWS-FONDS FIA EQUITIES	38.030		F	F	F	F	F	F	F
DWS INVESTMENT GMBH FOR DWS-FONDS SFT MASTER	1.411		F	F	F	F	F	F	F
DWS INVESTMENT GMBH FOR MULTI-INDEX EQUITY FUND	4.710		F	F	F	F	F	F	F
DWS INVESTMENT GMBH ON BEHALF OF DWS-FONDS BPT	614.332		F	F	F	F	F	F	F
DWS INVESTMENT GMBH ON BEHALF OF DWS-FONDS ZDV EVO	909		F	F	F	F	F	F	F
DWS INVESTMENT GMBH W/BBR 1 APAGENTE:JP MORGAN SE LUX	11.114		F	F	F	F	F	F	F
DWS MULTI ASSET PIR FUND	105.000		F	F	F	F	F	F	F
DWS RREEF COLLECTIVE INVESTMENT TRUST	102.526		F	F	F	F	F	F	F
DWS RREEF COMPLETION FUND I	393		F	F	F	F	F	F	F
DWS RREEF GLOBAL INFRASTRUCTURE FUNDAGENTE:BROWN BROTHERS HARR	153.907		F	F	F	F	F	F	F
DWS RREEF REAL ASSETS FUND	234.588		F	F	F	F	F	F	F
DYNAMIC ACTIVE GLOBAL INFRASTRUCTURE ETF	40.064		F	F	F	F	F	F	F
DYNAMIC GLOBAL INFRASTRUCTURE FUND	3.007.634		F	F	F	F	F	F	F
DYNAMIC GLOBAL SMALL CAP FUND	13.932		F	F	F	F	F	F	F
DYNAMIC PROFILE FINECO AM FUND IAGENTE:BNPP LUXEMBOURG	10.041		F	F	F	F	F	F	F
DYNAMIC PROFILE FINECO AM FUND VAGENTE:BNPP LUXEMBOURG	119.112		F	F	F	F	F	F	F
DYNAMIC PROFILE FINECO AM FUND VIAGENTE:BNPP LUXEMBOURG	203.765		F	F	F	F	F	F	F
DYNAMIC PROFILE FINECO AM FUND VIIAGENTE:BNPP LUXEMBOURG	106.710		F	F	F	F	F	F	F
EAM GLOBAL SMALL COMPANIES FUND	2.292		F	F	F	F	F	F	F
EATON VANCE EQUITY HARVEST FUNDLLC	14.653		F	F	F	F	F	F	F
ECOFI SMART TRANSITION	94.724		C	F	C	C	C	C	C
EDF RETRAITE LONG TERME INDICIELLE	18.474		F	F	F	F	F	F	F
EFFEPILUX SIC-AZIONARIO PICTET	5.820		F	F	F	F	F	F	F
ELEVA EUROLAND SELECTION FUNDAGENTE:BNPP LUXEMBOURG	3.304.387		F	F	F	F	F	F	F
ELEVA LEADERS SMALL MIDCAP FUNDAGENTE:BNPP LUXEMBOURG	680.150		F	F	F	F	F	F	F
ELO MUTUAL PENSION INSURANCE COMPANY ELO MUTUAL PENSION INSURANCE COMPANYRICHIEDENTE:NT GS1 1.2% TREATY ACCOUNT	189.289		F	F	F	F	F	F	F
EMBO-FONDSAGENTE:JP MORGAN SE LUX	12.000		F	F	F	F	F	F	F
EMERGENCY SERVICES SUPERANNUATION SCHEME	3.927		F	F	F	F	F	F	F
EMPLOYEES` RETIREMENT SYSTEM OF THE CITY OF BALTIMORE	37.123		F	F	F	F	F	F	F
EMPLOYEES` RETIREMENT SYSTEM OF THE STATE OF HAWAII	589.525		F	F	F	F	F	F	F
EMPOWER ANNUITY INSURANCE COMPANY	22.328		F	F	F	F	F	F	F
EMPOWER TRUST COMPANY LLC	275.586		F	F	F	F	F	F	F
ENERGY INSURANCE MUTUAL LIMITED	2.053		F	F	C	F	F	F	F
ENSIGN PEAK ADVISORS INC	294.713		F	F	F	F	F	F	F
EPSAGENTE:JP MORGAN SE LUX	1.928		F	F	F	F	F	F	F
EPSILON ASSOCIATI SGR - EPSILONGR DLONGRUN	820		F	F	F	F	F	F	F
EPSILON ASSOCIATI SGR - EPSILONGR QRETURN	17.711		F	F	F	F	F	F	F
EPSILON ASSOCIATI SGR - EPSILONGR QVALUE	3.650		F	F	F	F	F	F	F
EPSILON FUND - EURO Q-EQUITY	2.016		F	F	F	F	F	F	F
EQ ADVISORS TRUST - ATM INTERNATIONAL MANAGED	31.771		F	F	F	F	F	F	F
VOLATILITY PORTFOLIOAGENTE:JPMCBNA									
EQ ADVISORS TRUST - EQ/AB DYNAMIC AGGRESSIVE GROWTH PORTFOLIOAGENTE:JPMCBNA	5.859		F	F	F	F	F	F	F
EQ ADVISORS TRUST - EQ/AB DYNAMIC GROWTH PORTFOLIOAGENTE:JPMCBNA	6.707		F	F	F	F	F	F	F
EQ ADVISORS TRUST - EQ/AB DYNAMIC MODERATE GROWTH PORTFOLIOAGENTE:JPMCBNA	7.864		F	F	F	F	F	F	F
EQ ADVISORS TRUST - EQ/GLOBAL EQUITY MANAGED VOLATILITY PORTFOLIOAGENTE:JPMCBNA	10.705		F	F	F	F	F	F	F
EQ ADVISORS TRUST - EQ/INTERNATIONAL CORE MANAGED	17.681		F	F	F	F	F	F	F

ELENCO PARTECIPANTI

NOMINATIVO PARTECIPANTE	Parziale	Totale	RISULTATI ALLE VOTAZIONI						
			Ordinaria						Straordinaria
DELEGANTI E RAPPRESENTATI			1	2	3	4	5	6	7
VOLATILITY PORTFOLIOAGENTE:JPMCBNA									
EQ ADVISORS TRUST - EQ/INTERNATIONAL MANAGED VOLATILITY	50.434		F	F	F	F	F	F	F
PORTFOLIOAGENTE:JPMCBNA									
EQUI-DEVELOPPEMENT DURABLE	95.000		F	F	F	F	F	F	F
EQUIPSUPERRICHIEDENTE:NT NT2 TREATY ACCOUNT CLIENTS	324.570		F	F	F	F	F	F	F
EQUITABLE FINANCIAL LIFE INSURANCE	3.962		F	F	F	F	F	F	F
COMPANYAGENTE:JPMCBNA									
EQUITY TRUSTEES LTDRICHIEDENTE:CBHK-EQT ATF RLA LISTED	44.890		F	F	F	F	F	F	F
INFRAST FD									
ERAFP ACTIONS EURO IVAGENTE:BNPP FRANCE	410.283		F	F	C	C	C	C	F
ERI-BAYERNINVEST-FONDS AKTIEN EUROPAAGENTE:BNPP SA	99.650		F	F	F	F	F	F	F
DEUTSCH									
ESG INSIGHTS WORLD EX USA FUND BAGENTE:JPMCBNA	2.404		F	F	F	F	F	F	F
ETERNITY LTD CONYERS TRUST COMPANY (CAYMAN)	10.286		F	F	F	F	F	F	F
LIMITEDRICHIEDENTE:NT NT0 NON TREATY CLIENTS									
EURIZON AM SICAV	1.773		F	F	F	F	F	F	F
EURIZON AZIONI ITALIA	750.000		F	F	F	F	F	F	F
EURIZON CAP SGR-RENDITA	7.858		F	F	F	F	F	F	F
EURIZON FUND	633.665		F	F	F	F	F	F	F
EURIZON FUND II	567.641		F	F	F	F	F	F	F
EURIZON NEXT 2.0	68.742		F	F	F	F	F	F	F
EURIZON PIR ITALIA AZIONI	23.050		F	F	F	F	F	F	F
EURIZON PROGETTO ITALIA 40	100.425		F	F	F	F	F	F	F
EURIZON PROGETTO ITALIA 70	180.000		F	F	F	F	F	F	F
EURIZON STEP 70 PIR ITALIA GIUGNO 2027	15.000		F	F	F	F	F	F	F
EUROPE SMALL CAPS	39.063		F	F	F	F	F	F	F
EWP PA FUND, LTD	5.833		F	F	F	F	F	F	F
EXELON CORPORATION EMPLOYEES' BENEFIT TRUST FOR UNION	1.458		F	F	F	F	F	F	F
EMPLOYEESRICHIEDENTE:NT NT0 TREATY/NON TREATY TAX C									
EXELON CORPORATION PENSION MASTER RETIREMENT	36.953		F	F	F	F	F	F	F
TRUSTRICHIEDENTE:NT NT0 15% TREATY ACCOUNT CLIE									
FAMILY INVESTMENTS CHILD TRUST FUND	9.798		F	F	C	F	F	F	F
FAMILY INVESTMENTS GLOBAL ICVC FAMILY BALANCED	10.357		F	F	C	F	F	F	F
INTERNATIONALFUND									
FCA CANADA INC. ELECTED MASTER TRUST	32.645		F	F	F	F	F	F	F
FCP SODIUM IAGENTE:BNPP FRANCE	33.908		F	F	F	F	F	F	F
FCP VOLTA POCHE ACTIONS	19.731		F	F	C	A	F	F	F
FEDERATED HERMES INTERNATIONAL DIVIDEND STRATEGY	399.102		F	F	F	F	F	F	C
PORTFOLIO									
FEDERATED HERMES INTERNATIONAL STRATEGIC VALUE	756.195		F	F	F	F	F	F	C
DIVIDEND FUND									
FIDELITY CONCORD STREET TRUST: FIDELITY INTERNATIONAL	2.221.383		F	F	F	F	F	F	F
INDEX FUND									
FIDELITY CONCORD STREET TRUST: FIDELITY SERIES	21.713		F	F	F	F	F	F	F
INTERNATIONAL INDEX FUNDAGENTE:BROWN BROTHERS HARR									
FIDELITY CONCORD STREET TRUST: FIDELITY ZERO	167.990		F	F	F	F	F	F	F
INTERNATIONAL INDEX FUNDAGENTE:BROWN BROTHERS HARR									
FIDELITY COVINGTON TRUST: FIDELITY TARGETED INTL FACTOR	256.446		F	F	F	F	F	F	F
ETF									
FIDELITY GLOBAL EX-U.S. EQUITY INDEX INSTITUTIONAL TRUST	3.905		F	F	F	F	F	F	F
FIDELITY INVESTMENT FUNDS - FIDELITY INDEX EUROPE EX UK	74.973		F	F	F	F	F	F	F
FUNDAGENTE:JPMCBNA									
FIDELITY INVESTMENT FUNDS - FIDELITY INDEX WORLD ESG	4.052		F	F	F	F	F	F	F
SCREENED FUNDAGENTE:JPMCBNA									
FIDELITY INVESTMENT FUNDS - FIDELITY INDEX WORLD	150.196		F	F	F	F	F	F	F
FUNDAGENTE:JPMCBNA									
FIDELITY RUTLAND SQUARE TRUST II STRATEGIC ADVISERS INT	192.360		F	F	F	F	F	F	F
FUND									
FIDELITY SAI INTERNATIONAL INDEX FUND	246.678		F	F	F	F	F	F	F
FIDELITY SALEM STREET TRUST: FIDELITY FLEX INTERNATIONAL	64.029		F	F	F	F	F	F	F
INDEX FUNDRICHIEDENTE:NT FIDELITY FUNDS									
FIDELITY SALEM STREET TRUST: FIDELITY GLOBAL EX U.S.	294.754		F	F	F	F	F	F	F
INDEX FUNDAGENTE:BROWN BROTHERS HARR									
FIDELITY SALEM STREET TRUST: FIDELITY SAI INTERNATIONAL	139.162		F	F	F	F	F	F	F
MOMENTUM INDEX FUNDAGENTE:BROWN BROTHERS HARR									
FIDELITY SALEM STREET TRUST: FIDELITY SAI INTERNATIONAL	217.714		F	F	F	F	F	F	F
QUALITY INDEX FUNDAGENTE:BROWN BROTHERS HARR									
FIDELITY SALEM STREET TRUST: FIDELITY SERIES GLOBAL EX	1.092.892		F	F	F	F	F	F	F
U.S.RICHIEDENTE:NT FIDELITY FUNDS									
FIDELITY SALEM STREET TRUST: FIDELITY TOTAL	323.426		F	F	F	F	F	F	F

ELENCO PARTECIPANTI

NOMINATIVO PARTECIPANTE	Parziale	Totale	RISULTATI ALLE VOTAZIONI						
			Ordinaria						Straordinaria
DELEGANTI E RAPPRESENTATI			1	2	3	4	5	6	7
INTERNATIONAL INDEX FUNDAGENTE:BROWN BROTHERS HARR			F	F	F	F	F	F	F
FIDELITY UCITS II ICAV/FIDELITY MSCI EUROPE INDEX	10.771		F	F	F	F	F	F	F
FUNDAGENTE:BROWN BROTHERS HARR									
FIDELITY UCITS II ICAV/FIDELITY MSCI WORLD INDEX	21.478		F	F	F	F	F	F	F
FUNDAGENTE:BROWN BROTHERS HARR									
FIRE AND POLICE EMPLOYEES' RETIREMENT SYSTEM OF THE CITY OF BALTIMORE	184.653		F	F	F	F	F	F	F
FIRE AND POLICE PENSION ASSOCIATION OF COLORADO	1.849		F	F	F	F	F	F	F
FIREMEN'S ANNUITY AND BENEFIT FUND OF	47.321		F	F	F	F	F	F	F
CHICAGORICHIEDENTE:NT NT0 15% TREATY ACCOUNT LEND									
FIRST TRUST DOW JONES GLOBAL SELECT DIVIDEND INDEX FUND	1.601.755		F	F	F	F	F	F	F
FIRST TRUST EUROZONE ALPHADEX ETF	32.004		F	F	F	F	F	F	F
FIRST TRUST EUROZONE ALPHADEX UCITS ETF	34.300		F	F	F	F	F	F	F
FIRST TRUST GLOBAL FUNDS PLC - FIRST TRUST GLOBAL EQUITY INCOME UCITS ETF	11.359		F	F	F	F	F	F	F
FIRST TRUST HORIZON MANAGED VOLATILITY DEVELOPED INTERNATIONAL ETF	8.010		F	F	F	F	F	F	F
FJARDE AP-FONDEN.RICHIEDENTE:NT GS1 EU/NORWAY PENSION FUNDS	790.546		F	F	F	F	F	F	F
FLEXSHARES MORNINGSTAR DEVELOPED MARKETS EX-US FACTOR TILT INDEX FUNDAGENTE:JPMCBNA	8.669		F	F	F	F	F	F	F
FLEXSHARES STOXX GLOBAL ESG SELECT INDEX	1.900		F	F	F	F	F	F	F
FUNDAGENTE:JPMCBNA									
FLORIDA RETIREMENT SYSTEM	56.618		F	F	F	F	F	F	F
FLOURISH INVESTMENT CORPORATIONAGENTE:HONGKONG/SHANGHAI BK	19.638		F	F	F	F	F	F	F
FOLKSAM OMSSEIDIG SAKFORSKRING	14.863		F	F	F	F	F	F	F
FONDACO OBIETTIVO WELFARE UCITS SICAV - EQUITY- EURO EQUITYAGENTE:BNPP LUXEMBOURG	5.507		F	F	F	F	F	F	F
FONDO PENSIONE APERTO GIUSTINIANO	2.234		F	F	F	F	F	F	F
FONDO PENSIONE APERTO IL MIO DOMANILAN	326.180		F	F	F	F	F	F	F
FONDS COMMUN DE PLACEMENT DES REGIMES DE RETRAITE DE L'UNIVE MAISON OMER-GINGRASRICHIEDENTE:RBC IST TREATY CLIENTS AC	5.579		F	F	F	F	F	F	F
FONDS DE RESERVE POUR LES RETRAITESAGENTE:BNPP FRANCE	139.172		F	F	F	F	F	F	F
FORD MOTOR COMPANY DEFINED BENEFIT MASTER	1.381		F	F	C	F	F	F	F
TRUST..RICHIEDENTE:NT NT0 15% TREATY ACCOUNT CLIE									
FORD MOTOR COMPANY OF CANADA LIMITED PENSION	485		F	F	C	F	F	F	F
TRUSTRICHIEDENTE:NT NT1 15% TREATY ACCOUNT CLIE									
FORD PENSION UNIVERSALAGENTE:JP MORGAN SE LUX	4.690		F	F	F	F	F	F	F
FOREIGN STOCK INDEX MOTHER FUNDAGENTE:SUMITOMO MITSUI TRUS	47.036		F	F	F	F	F	F	F
FOURTH AVENUE INVESTMENT COMPANY LIMITED	4.794		F	F	F	F	F	F	F
PARTNERSHIPRICHIEDENTE:NT NT0 NON TREATY CLIENTS									
FRANCISCAN ALLIANCE INCRICHIEDENTE:NT NT0 15% TREATY ACCOUNT CLIE	22.985		F	F	F	F	F	F	F
FRANKLIN INTERNATIONAL LOW VOLATILITY HIGH DIVIDEND INDEX ETF	1.079.018		F	F	F	F	F	F	F
FRANKLIN TEMPLETON ETF TRUST FRANKLIN FTSE EUROPE ETF	4.920		F	F	F	F	F	F	F
FRANKLIN TEMPLETON ETF TRUST FRANKLIN FTSE EUROZONE ETF	5.630		F	F	F	F	F	F	F
FRANKLIN TEMPLETON ICAV	3.486		F	F	F	F	F	F	F
FRONTIER MFG CORE INFRASTRUCTURE FDAGENTE:BNPP LONDON	156.487		F	F	F	F	F	F	F
FUJIFILM BUSINESS INNOVATION CORP.AGENTE:SUMITOMO MITSUI TRUS	118.754		F	F	F	F	F	F	F
FUNDO DE PENSOES .RICHIEDENTE:NT NT0 NON TREATY CLIENTS	6.627		F	F	C	F	F	F	F
FUNDO DE SEGURANCA SOCIAL DO GOVERNO DA REGIAO ADMINISTRATIVA ESPECIAL DE MACAU	24.251		F	F	C	F	F	F	F
FUTURE FUND BOARD OF GUARDIANS FOR AND ON BEHALF OF	281.490		F	F	C	C	F	C	C
FUTURE FRICHIEDENTE:NT FUTURE FUND CLIENTS ACCOUNT									
FUTURE FUND BOARD OF GUARDIANS FOR AND ON BEHALF OF THE MEDL.RICHIEDENTE:NT FUTURE FUND CLIENTS ACCOUNT	55.900		F	F	C	C	F	C	C
FUTURE GROUP INTERNATIONAL EQUITIES FUNDAGENTE:BNPP SIDNEY	24.390		F	F	C	F	C	C	F
G.A.-FUND-B - EQUITY BROAD EURO PAGENTE:BNPP SA BELGIUM	35.172		F	F	A	A	F	F	F
G.A.-FUND-B - WORLD EQUITIES PLUSAGENTE:BNPP SA BELGIUM	67.143		F	F	F	F	F	F	F
GARD UNIT TRUSTRICHIEDENTE:NT NT0 IEDP 0 PCT TTY ACC CLT LEN	29.892		F	F	F	F	F	F	F
GCA MANDAT GESTION ACTIONS	157.308		F	F	F	F	F	F	F
GENERAL ORGANISATION FOR SOCIAL	92.990		F	F	C	C	F	C	C
INSURANCE.RICHIEDENTE:NT GEN ORG FOR SOCIAL INSURANC									
GENERAL ORGANISATION FOR SOCIAL	66.935		F	F	C	F	F	F	F

ELENCO PARTECIPANTI

NOMINATIVO PARTECIPANTE	Parziale	Totale	RISULTATI ALLE VOTAZIONI						
			Ordinaria						Straordinaria
DELEGANTI E RAPPRESENTATI			1	2	3	4	5	6	7
INSURANCE.RICHIEDENTE:NT GEN ORG FOR SOCIAL INSURANC GENERAL ORGANISATION FOR SOCIAL	73.088		F	F	F	F	F	F	F
INSURANCE.RICHIEDENTE:NT GEN ORG FOR SOCIAL INSURANC GENERALI AKTIVMIX DYNAMIK PROTECT 80AGENTE:BNPP SA DEUTSCH	4.946		F	F	F	F	F	F	F
GENERALI INVESTMENTS SICAV EURO FUTURE LEADERSAGENTE:BNPP LUXEMBOURG	601		F	F	F	F	F	F	F
GENERALI INVESTMENTS SICAVAGENTE:BNPP LUXEMBOURG	52.352		F	F	F	F	F	F	F
GENERALI ITALIA SPAAGENTE:BNPP SA ITALIA	199.372		F	F	F	F	F	F	F
GENERATION LIFE LIMITEDRICHIEDENTE:NT NT2 TREATY ACCOUNT CLIENTS	1.092		F	F	F	F	F	F	F
GLOBAL ALPHA TILTS FUND B (ACWITILTB)AGENTE:JPMCBNA	7.398		F	F	F	F	F	F	F
GLOBAL DEVELOPED MARKET PASSIVE EQUITY FUNDRICHIEDENTE:NT IBM DIVERSIFIED GLOBAL EQUI	2.994		F	F	F	F	F	F	F
GLOBAL FUNDS TRUST COMPANYAGENTE:NOMURA BK SA LUXEMB	1.167.834		F	F	F	F	F	F	F
GLOBAL SYSTEMATIC ACTIVE EQUITIES	25.874		F	F	F	F	F	F	F
GLOBAL X MSCI EAFE INDEX ETF	1		F	F	F	F	F	F	F
GLOBEFLEX INTERNATIONAL ALL-CAP COMMINGLED TRUST	67.417		F	F	F	F	F	F	F
GMO BENCHMARK-FREE FUND	17.293		F	F	F	F	F	F	F
GMO FUNDS PLC GMO GLOBAL REAL RETURN (UCITS) FUND	13.098		F	F	F	F	F	F	F
GMO IMPLEMENTATION FUND	37.583		F	F	F	F	F	F	F
GOLDMAN SACHS ETF TRUST - GOLDMAN SACHS ACTIVE BETA EUROPE EQUITY ETF	9.808		F	F	F	F	F	F	F
GOLDMAN SACHS ETF TRUST - GOLDMAN SACHS ACTIVE BETA INTERNATIONAL EQUITY ETF	236.804		F	F	F	F	F	F	F
GOLDMAN SACHS FUNDS II	527.550		F	F	F	F	F	F	F
GOLDMAN SACHS FUNDS VIIAGENTE:BROWN BROTHERS HA-LU	11.383		F	F	F	F	F	F	F
GOLDMAN SACHS MULTIMANAGER REALASSETS STRATEGY FND	56.353		F	F	F	F	F	F	F
GOLDMAN SACHS TRUST GOLDMAN SACHS GLOBAL MANAGED BETA FUND	6.698		F	F	F	F	F	F	F
GOLDMAN SACHS UK RETIREMENT PLAN	1.528		F	F	F	F	F	F	F
GOVERNMENT EMPLOYEES SUPERANNUATION	455.591		F	F	F	F	F	F	F
BOARD.RICHIEDENTE:NT NT2 TREATY ACCOUNT LENDING									
GOVERNMENT PENSION INVESTMENT FUND	737.142		F	F	F	F	F	F	F
GOVERNMENT PENSION INVESTMENT FUND	459.411		F	F	C	F	F	F	F
GOVERNMENT PENSION INVESTMENT FUND	463.166		F	F	C	C	F	C	C
GRAHAM DEVELOPMENTAL EQUITY STRATEGIES LLCRICHIEDENTE:MORGAN STANLEY AND CO. LLC	1.983		F	F	F	F	F	F	F
GROUPAMA AVENIR EURO	727.598		F	F	F	F	F	F	F
GROUPAMA AVENIR EUROPE	83.179		F	F	F	F	F	F	F
GROUPAMA CR AVENIR EUROPE	50.949		F	F	F	F	F	F	F
GUIDEMARK WORLD EX-US FUND/GOLDMANAGENTE:BNPP LONDON	3.561		F	F	F	F	F	F	F
HARBOR OVERSEAS FUND	40.927		F	F	F	F	F	F	F
HARRISON STREET INFRASTRUCTURE	250.771		F	F	F	F	F	F	F
HARRISON STREET REAL ASSETS FU	1.293.695		F	F	F	F	F	F	F
HARTFORD MULTIFACTOR DEVELOPED MARKETS (EXUS) ETF	515.047		F	F	F	F	F	F	F
HARTFORD SCHROEDERS INTERNATIONAL MULTI-CAP VALUE FUND	1.197.866		F	F	F	F	F	F	F
HAWTHORN DM LLCRICHIEDENTE:NT NT0 NON TREATY LENDING CLIE	5.722		F	F	F	F	F	F	F
HC CAPITAL TRUST - THE ESG GROWTH PORTFOLIO	786		F	F	F	F	F	F	F
HC CAPITAL TRUST- THE CATHOLIC SRI GROWTH PORTFOLIO	648		F	F	F	F	F	F	F
HC CAPITAL TRUST- THE INSTITUTIONAL INTERNATIONAL EQUITY PORTFOL	8.367		F	F	F	F	F	F	F
HC RENTEAGENTE:JP MORGAN SE LUX	2.424		F	F	F	F	F	F	F
HELABA INV KAPITALANL GES MBH HI BGHM AR	44.972		F	F	F	F	F	F	F
HELABA INV KAPITALANL GES MBH HI HERMES	4.632		F	F	F	F	F	F	F
HELABA INV KAPITALANL GES MBH HI M 204 S	22.815		F	F	F	F	F	F	F
HELABA INV KAPITALANL GES MBH HI PENS TR	7.424		F	F	F	F	F	F	F
HELABA INV KAPITALANL GES MBH HI SZVA 2	12.600		F	F	F	F	F	F	F
HELABA INV KAPITALANL GES MBH HI WIVK14	88.362		F	F	F	F	F	F	F
HELABA INV.KAPITALANL.GES.MBH HI-AKTIEN-	440.000		F	F	F	F	F	F	F
HELABA INVEST KAG MBH FOR HI-CLIMATE TRA	245.518		F	F	F	F	F	F	F
HELABA INVEST KAG MBH FOR HI-DIVIDENDENP	1.355.638		F	F	F	F	F	F	F
HELABA INVEST KAG MBH FOR HI-SPAVO-FONDS	9.493		F	F	F	F	F	F	F
HELABA INVEST KAG MBH HI AKTIEN LOW RISK	91.937		F	F	F	F	F	F	F
HELABA INVEST KAG MBH HI KAPPA 10 SFONDS	12.900		F	F	F	F	F	F	F
HELABA INVEST KAG MBH HI PENS TRUST RH D	176.505		F	F	F	F	F	F	F
HELABA INVEST KAG MBH HI RHS A KTIEN SFO	51.558		F	F	F	F	F	F	F
HELABA INVEST KAG MBH HI SVH 2 SFONDS	128.709		F	F	F	F	F	F	F
HELABA INVEST KAG MBH HI WIVK 21 SFONDS	11.060		F	F	F	F	F	F	F

ELENCO PARTECIPANTI

NOMINATIVO PARTECIPANTE	Parziale	Totale	RISULTATI ALLE VOTAZIONI						
			Ordinaria						Straordinaria
			1	2	3	4	5	6	7
DELEGANTI E RAPPRESENTATI									
HELABA INVEST KAPITALANLAGEGESELLSCHAFT MBH W/HI-BG	16.554		F	F	F	F	F	F	F
E TEM A6-SFONDSAGENTE:JP MORGAN SE LUX									
HELABA INVEST KAPITALANLAGEGESELLSCHAFT MBH W/HI-LEMGO	42.975		F	F	F	F	F	F	F
300-SFONDSAGENTE:JP MORGAN SE LUX									
HESTAAGENTE:JPMCBNA	1.988		F	F	C	C	C	F	F
HI AXEL SPRINGER MASTER FONDSAGENTE:BNPP SA DEUTSCH	2.398		F	F	F	F	F	F	F
HI LH FONDS	15.097		F	F	F	F	F	F	F
HI-AKTIEN EUROPA 3-FONDSAGENTE:BNPP SA DEUTSCH	214.110		F	F	F	F	F	F	F
HI-AKTIEN GLOBAL 2-FONDSAGENTE:BNPP SA DEUTSCH	147.052		F	F	F	F	F	F	F
HI-AKTIEN GLOBAL-FONDSAGENTE:BNPP SA DEUTSCH	21.000		F	F	F	F	F	F	F
HI-GLE-BR-FONDSAGENTE:JP MORGAN SE LUX	1.745		F	F	F	F	F	F	F
HI-LVE-ACAD-FONDSAGENTE:JP MORGAN SE LUX	38.572		F	F	F	F	F	F	F
HI-ZV-MASTER-FONDSAGENTE:BNPP SA DEUTSCH	2.349		F	F	F	F	F	F	F
HONEYWELL AEROSPACE INC. 401K PLAN MASTER	17.900		F	F	F	F	F	F	F
TRUSTRICHIEDENTE:NT NT0 TREATY/NON TREATY TAX C									
HONEYWELL SAVINGS AND OWNERSHIP PLAN MASTER	37.357		F	F	F	F	F	F	F
TRUSTRICHIEDENTE:NT NT0 TREATY/NON TREATY TAX C									
HONG KONG SPECIAL ADMINISTRATIVE REGION GOVERNMENT	189.693		F	F	F	F	F	F	F
EXCHANGERICHIEDENTE:NT NT0 10% TREATY ACCOUNT CLIE									
HONG KONG SPECIAL ADMINISTRATIVE REGION GOVERNMENT	219.333		F	F	C	F	F	F	F
EXCHANGERICHIEDENTE:NT NT0 10% TREATY ACCOUNT CLIE									
HOSPITAL AUTHORITY PROVIDENT FUND SCHEMERICHIEDENTE:NT	23.584		F	F	C	F	F	F	F
NT0 10% TREATY ACCOUNT CLIE									
HOSTPLUS POOLED SUPERANNUATION TRUSTRICHIEDENTE:CBHK-HPL	62.211		F	F	F	F	F	F	F
HP PST IFM IN GE-PT C									
HRW TESTAMENTARY TRUST NO. 11.RICHIEDENTE:NT NT0 15%	15.048		F	F	F	F	F	F	F
TREATY ACCOUNT CLIE									
HRW TESTAMENTARY TRUST NO. 12.RICHIEDENTE:NT NT0 15%	3.888		F	F	F	F	F	F	F
TREATY ACCOUNT CLIE									
HRW TESTAMENTARY TRUST NO. 2.RICHIEDENTE:NT NT0 15%	2.867		F	F	F	F	F	F	F
TREATY ACCOUNT CLIE									
HRW TESTAMENTARY TRUST NO. 5.RICHIEDENTE:NT NT0 15%	2.120		F	F	F	F	F	F	F
TREATY ACCOUNT CLIE									
HRW TESTAMENTARY TRUST NO. 6.RICHIEDENTE:NT NT0 15%	2.144		F	F	F	F	F	F	F
TREATY ACCOUNT CLIE									
HRW TESTAMENTARY TRUST NO. 8.RICHIEDENTE:NT NT0 15%	24.462		F	F	F	F	F	F	F
TREATY ACCOUNT CLIE									
HRW TESTAMENTARY TRUST NO. 9.RICHIEDENTE:NT NT0 15%	2.356		F	F	F	F	F	F	F
TREATY ACCOUNT CLIE									
HRW TRUST NO. 1 UAD 01/17/03RICHIEDENTE:NT NT0 15% TREATY	2.207		F	F	F	F	F	F	F
ACCOUNT CLIE									
HRW TRUST NO. 2 UAD 01/17/03RICHIEDENTE:NT NT0 15% TREATY	1.175		F	F	F	F	F	F	F
ACCOUNT CLIE									
HRW TRUST NO. 3 UAD 01/17/03RICHIEDENTE:NT NT0 15% TREATY	24.462		F	F	F	F	F	F	F
ACCOUNT CLIE									
HRW TRUST NO. 4 UAD 01/17/03RICHIEDENTE:NT NT0 15% TREATY	33.846		F	F	F	F	F	F	F
ACCOUNT CLIE									
HSBC BANK PLC AS TRUSTEE OF STATE STREET AUT EUROPE EX UK	7.444		F	F	C	F	F	F	F
S CREENED INDEX EQUITY FUND									
HSBC BANK PLC AS TRUSTEE OF STATE STREET AUT GLOBAL INDEX	6.962		F	F	C	F	F	F	F
EQUITY FUND									
HSBC BANK PLC ASTRUSTEE OF STATE STREET AUT EUROPE EX UK	162.457		F	F	C	F	F	F	F
INDEX EQUITY FUND									
HSBC DEPO SSB CONTRACTUAL SCHEME MULTIFACTOR GLOBAL	60.376		F	F	C	F	F	F	F
ESG INDEX EQ									
HSBC ETFS PLC - HSBC EUROPE SUSTAINABLE EQUITY UCITS	3.446		F	F	C	F	F	F	F
ETFAGENTE:HSBC BANK PLC									
HSBC ETFS PUBLIC LIMITED COMPANY - HSBC EUROPE EX UK	5.698		F	F	C	F	F	F	F
SUSTAINABLE EQUITY UCITS ETFAGENTE:HSBC BANK PLC									
HSBC ETFS PUBLIC LIMITED COMPANY - HSBC MSCI EUROPE UCITS	21.849		F	F	C	F	F	F	F
ETFAGENTE:HSBC BANK PLC									
HSBC ETFS PUBLIC LIMITED COMPANY - HSBC MSCI WORLD UCITS	54.714		F	F	C	F	F	F	F
ETFAGENTE:HSBC BANK PLC									
HSBC ETFS PUBLIC LIMITED COMPANY- HSBC DEVELOPED WORLD	4.564		F	F	C	F	F	F	F
SUSTAINABLE EQUITY UCITS ETFAGENTE:HSBC BANK PLC									
HSBC ETFS PUBLIC LIMITED COMPANYAGENTE:HSBC BANK PLC	9.531		F	F	C	F	F	F	F
HSBC EUROPE EQUITY INCOME	202.104		F	F	C	F	F	F	F
HSBC GLOBAL FUNDS ICAVAGENTE:HSBC BANK PLC	905		F	F	C	F	F	F	F
HSBC INDEX TRACKER INVESTMENT FUNDS - DEVELOPED WORLD	109.680		F	F	C	F	F	F	F
SUSTAINABLE EQUITY INDEX FUNDAGENTE:HSBC BANK PLC									
HSBC INDEX TRACKER INVESTMENT FUNDS - EUROPEAN INDEX	57.120		F	F	C	F	F	F	F

ELENCO PARTECIPANTI

NOMINATIVO PARTECIPANTE	Parziale	Totale	RISULTATI ALLE VOTAZIONI						
			Ordinaria						Straordinaria
			1	2	3	4	5	6	7
DELEGANTI E RAPPRESENTATI									
FUNDAGENTE:HSBC BANK PLC									
HSBC INDEX TRACKER INVESTMENT FUNDS - FTSE ALL-WORLD	38.883		F	F	C	F	F	F	F
INDEX FUNDAGENTE:HSBC BANK PLC									
HSBC POOLED INVESTMENT FUND - HSBC POOLED EUROPE	20.332		F	F	C	F	F	F	F
EQUITY INDEX TRACKING FUNDAGENTE:HONGKONG/SHANGHAI BK									
HUK-COBURG ERSTE FINANZVERWALTUNGS-GMBH ALLGEMEINES	66.948		F	F	F	F	F	F	F
DEPOT III HF1AGENTE:JP MORGAN SE LUX									
HUK-COBURG ZWEITE FINANZVERWALTUNGS-GMBH ALLGEMEINES	44.632		F	F	F	F	F	F	F
DEPOT III HF2AGENTE:JP MORGAN SE LUX									
HW INTL SMALL CAP DIV VALUE FDAGENTE:BNPP LONDON	850		F	F	F	F	F	F	F
IA CLARINGTON GLOBAL VALUE FUND	13.619		F	F	F	F	F	F	F
IADB STAFF RETIREMENT FUNDRICHIEDENTE:NT IADB STAFF	46.000		F	F	F	F	F	F	F
RETIREMENT FUND									
IALUMBRA HOLDING TRUSTRICHIEDENTE:NT NT0 TREATY/NON	29.718		F	F	F	F	F	F	F
TREATY TAX C									
IBM 401(K) PLUS PLAN TRUST	135.976		F	F	C	F	F	F	F
IF IST - GLOBE INDEXAGENTE:BANK LOMBAR OD & C	14.803		F	F	F	F	F	F	F
ILLINOIS MUNICIPAL RETIREMENT FUNDRICHIEDENTE:NT NT0	1.870.252		F	F	F	F	F	F	F
15% TREATY ACCOUNT LEND									
ILLINOIS STATE BOARD OF INVESTMENT DEFERREDRICHIEDENTE:NT	149.102		F	F	F	F	F	F	F
NTC - ILLINOIS STATE BOARD									
IMCO GLOBAL PUBLIC EQUITY LP	41.967		F	F	F	F	F	F	F
IMPACTASSETS INC.RICHIEDENTE:NT NT0 15% TREATY ACCOUNT	1.569		F	F	F	F	F	F	F
CLIE									
IMPERIAL INTERNATIONAL EQUITY POOL	2		F	F	F	F	F	F	F
INCARNATE WORD CHARITABLE TRUST	29.825		F	F	F	F	F	F	F
INCOME INSURANCE LIMITEDAGENTE:JPMCBNA	5.204		F	F	F	F	F	F	F
INDIANA PUBLIC RETIREMENT SYSTEM	100.567		F	F	F	F	F	F	C
INDUSTRIAL ALLIANCE INSURANCE AND FINANCIAL SERVICES INC.	64.053		F	F	F	F	F	F	F
INFO-COMMUNICATIONS MEDIA DEVELOPMENT	2.184		F	F	F	F	F	F	F
AUTHORITYAGENTE:BNPP SINGAPORE									
ING DIRECT SICAVAGENTE:BROWN BROTHERS HA-LU	27.960		F	F	C	F	F	F	F
INSTITUTIONAL RETIREMENT TRUST	5.401		F	F	F	F	F	F	F
INSTITUTIONAL SOLUTIONS FUND FCP-SIF	105.542		F	F	F	F	F	F	F
INSURANCE COMMISSION OF WESTERN AUSTRALIARICHIEDENTE:NT	492.260		F	F	F	F	F	F	F
NT2 TREATY/NON TREATY TAX C									
INTE KAPITALANLAGEGESELLSCHAFT MBH FOR DC EUROLAND	67.098		F	F	F	F	F	F	F
EQUITIES									
INTE KAPITALANLAGEGESELLSCHAFT MBH FOR	7.461		F	F	F	F	F	F	F
ENTSORGUNGSFONDS									
INTE KAPITALANLAGEGESELLSCHAFT MBH FOR	45.000		F	F	F	F	F	F	F
LHPRIVATRENTEAKTIEN									
INTER-AMERICAN DEVELOPMENT BANK LOCAL RETIREMENT	4.180		F	F	F	F	F	F	F
PLANRICHIEDENTE:NT NT0 NON TREATY CLIENTS									
INTERNATIONAL BANK FOR RECONSTRUCTION AND DEVELOPMENT	12.263		F	F	C	C	C	F	F
INTERNATIONAL CORE EQUITY PORTFOLIO OF DFA INVESTMENT	2.067.851		F	F	F	F	F	F	F
DIMENSIONS GROUP INCRICHIEDENTE:CBNY-DFA INTL CORE									
EQUITY 2 PORT									
INTERNATIONAL EQUITIES SECTOR TRUST	1.056		F	F	F	F	F	F	F
INTERNATIONAL EQUITY FUND	69.937		F	F	F	F	F	F	F
INTERNATIONAL EXPATRIATE BENEFIT MASTER	3		F	F	C	F	F	F	F
TRUSTRICHIEDENTE:NT NT0 NON TREATY CLIENTS									
INTERNATIONAL FUND FOR AGRICULTURAL	2.854		F	F	F	F	F	F	F
DEVELOPENTRICHIEDENTE:NT INTERNATIONAL FUND FOR AGRI									
INTERNATIONAL MONETARY FUND	230.634		F	F	C	F	F	F	F
INTERNATIONAL MONETARY FUND	21.008		F	F	F	F	F	F	F
INTERNATIONAL MONETARY FUND RETIRED STAFF BENEFITS	24.923		F	F	F	F	F	F	F
INVESTMENT ACCOUNTRICHIEDENTE:NT IMF RET STAFF BENEFITs									
INV A/C									
INTERNATIONAL MONETARY FUND STAFF RETIREMENT	91.183		F	F	F	F	F	F	F
PLANRICHIEDENTE:NT INTERNATIONAL MONETARY FUND									
INTERNATIONALE KAPITALANLAGEGESELLSCHAFT MBH ACTING	15.183		F	F	F	F	F	F	F
FOR ACCOUNT OF BPT									
INTERNATIONALE KAPITALANLAGEGESELLSCHAFT MBH ACTING	8.410		F	F	F	F	F	F	F
FOR ACCOUNT OF INKA PBEAKK									
INTERNATIONALE KAPITALANLAGEGESELLSCHAFT MBH ACTING	6.396		F	F	F	F	F	F	F
FOR THE ACCOUNT OF A-EUROPA-LA-PASSIVAGENTE:HSBC									
CONTINENTAL EUR									
INTERNATIONALE KAPITALANLAGEGESELLSCHAFT MBH ACTING	29.130		F	F	F	F	F	F	F
FOR THE ACCOUNT OF ARZTRENTTE 2AGENTE:HSBC CONTINENTAL									
EUR									

ELENCO PARTECIPANTI

NOMINATIVO PARTECIPANTE DELEGANTI E RAPPRESENTATI	Parziale	Totale	RISULTATI ALLE VOTAZIONI						
			Ordinaria						Straordinaria
			1	2	3	4	5	6	7
INTERNATIONALE KAPITALANLAGEGESELLSCHAFT MBH ACTING FOR THE ACCOUNT OF INKA LUCK FONDS UBSAGENTE:HSBC CONTINENTAL EUR	12.341		F	F	F	F	F	F	F
INTERNATIONALE KAPITALANLAGEGESELLSCHAFT MBH ACTING FOR THE ACCOUNT OF RANW AKTIEN EUROPAAGENTE:HSBC CONTINENTAL EUR	555.477		F	F	F	F	F	F	F
INTERNATIONALE KAPITALANLAGEGESELLSCHAFT MBH ACTING FOR THE ACCOUNT OF STUTTGARTER AKTIEN EUROPAAGENTE:HSBC CONTINENTAL EUR	24.085		F	F	F	F	F	F	F
INTERNATIONALE KAPITALANLAGEGESELLSCHAFT MBH ACTING FOR THE ACCOUNT OF VB MASTERFONDSAGENTE:HSBC CONTINENTAL EUR	22.117		F	F	F	F	F	F	F
INTERNATIONALE KAPITALANLAGEGESELLSCHAFT MBH ACTING FOR THE ACCOUNT OF VIMAGENTE:HSBC CONTINENTAL EUR	13.960		F	F	F	F	F	F	F
INTESA SANPAOLO ASSICURAZIONI SPA	2.114.409		F	F	F	F	F	F	F
INVESCO BCPL BADGER FUND, A SERIES OF INVESCO MULTI SERIES FUNDS II	3.523		F	F	F	F	F	F	F
INVESCO FTSE RAFI DEVELOPED MARKETS EX-U.S. SMALL-MID ETF	51.061		F	F	F	F	F	F	F
INVESCO FUND MANAGERS LIMITED	51.377		F	F	F	F	F	F	F
INVESCO GLOBAL EQUITY NET ZERO ETF	7.300		F	F	F	F	F	F	F
INVESCO INTERNATIONAL DEVELOPED DYNAMIC MULTIFACTOR ETF	28.870		F	F	F	F	F	F	F
INVESCO MARKETS II PLC	208.733		F	F	F	F	F	F	F
INVESCO MARKETS II PUBLIC LIMITED COMPANY	105.401		F	F	F	F	F	F	F
INVESCO MARKETS III PLC	1.986		F	F	F	F	F	F	F
INVESCO MSCI EAFE INCOME ADVANTAGE ETF	9.572		F	F	F	F	F	F	F
INVESCO POOLED INVESTMENT FUND - EUROPE	119.906		F	F	F	F	F	F	F
FUNDRICHIEDENTE:CBHK SA BCT INVESCO PIF EF									
INVESCO POOLED INVESTMENT FUND - GLOBAL STRATEGIC EQUITY FUN INSTITUTIONAL CLIENTS GROUP SECURITIES AND FUND SERVICESRICHIEDENTE:CBHK-BCTCL ATO IPIF-GSE FUND	74.528		F	F	F	F	F	F	F
INVESTERINGSFORENINGEN BANKINVEST ENGROS,GLOBALE AKTIER AKK.KLAGENTE:JP MORGAN SE LUX	192.769		F	F	C	C	C	F	F
INVESTERINGSFORENINGEN BANKINVEST EUROPAEISKE AKTIER AKK. KLAGENTE:JP MORGAN SE LUX	249.055		F	F	C	C	C	F	F
INVESTERINGSFORENINGEN BANKINVEST EUROPAEISKE AKTIER KLAGENTE:JP MORGAN SE LUX	366.616		F	F	C	C	C	F	F
INVESTERINGSFORENINGEN BANKINVEST GLOBALE AKTIER AKK. KLAGENTE:JP MORGAN SE LUX	160.994		F	F	C	C	C	F	F
INVESTERINGSFORENINGEN BANKINVEST GLOBALE AKTIER INDEKS AKK. KLAGENTE:JP MORGAN SE LUX	9.247		F	F	C	C	C	F	F
INVESTERINGSFORENINGEN BANKINVEST GLOBALE AKTIER KLAGENTE:JP MORGAN SE LUX	233.896		F	F	C	C	C	F	F
INVESTERINGSFORENINGEN BANKINVEST, GLOBALE AKTIER INDEKS KLAGENTE:JP MORGAN SE LUX	47.059		F	F	C	C	C	F	F
INVESTERINGSFORENINGEN DANSKE INVEST EUROPA INDEKS BNP KLAGENTE:JP MORGAN SE LUX	68.598		F	F	F	F	F	F	F
INVESTERINGSFORENINGEN DANSKE INVEST EUROPA INDEKS KLAGENTE:JP MORGAN SE LUX	67.273		F	F	F	F	F	F	F
INVESTERINGSFORENINGEN DANSKE INVEST GLOBAL INDEKS - AKKUMULERENDE KLAGENTE:JP MORGAN SE LUX	24.178		F	F	F	F	F	F	F
INVESTERINGSFORENINGEN DANSKE INVEST GLOBAL INDEKS KLAGENTE:JP MORGAN SE LUX	86.275		F	F	F	F	F	F	F
INVESTERINGSFORENINGEN DANSKE INVEST GLOBAL INDEX 2 - ACCUMULATINGAGENTE:JP MORGAN SE LUX	11.316		F	F	F	F	F	F	F
INVESTERINGSFORENINGEN DANSKE INVEST MIX 65 - AKKUMULERENDEAGENTE:JP MORGAN SE LUX	7.658		F	F	F	F	F	F	F
INVESTERINGSFORENINGEN DANSKE INVEST SELECT GLOBAL EQUITY SOLUTION - AKKUMULERENDE KLAGENTE:JP MORGAN SE LUX	462.056		F	F	F	F	F	F	F
INVESTERINGSFORENINGEN DANSKE INVEST SELECT GLOBAL EQUITY SOLUTION KLAGENTE:JP MORGAN SE LUX	657.482		F	F	F	F	F	F	F
INVESTERINGSFORENINGEN DANSKE INVEST SELECT GLOBAL QUANT - ACCUMULATINGAGENTE:JP MORGAN SE LUX	85.884		F	F	F	F	F	F	F
INVESTERINGSFORENINGEN NORDEA INVEST GLOBALE AKTIER INDEKS KLAGENTE:JP MORGAN SE LUX	4.913		F	F	C	F	F	F	F
INVESTERINGSFORENINGEN PFA INVEST GLOBALE AKTIERAGENTE:JP MORGAN SE LUX	105.659		F	F	C	C	C	F	F
INVESTERINGSFORENINGEN PROFIL INVEST AFDELING STOREBRAND NORGE - AKSJERAGENTE:JP MORGAN SE LUX	16.783		F	F	F	F	F	F	F
INVESTERINGSFORENINGEN SPARINVEST INDEX DOW JONES	84.183		F	F	F	F	F	F	F

ELENCO PARTECIPANTI

NOMINATIVO PARTECIPANTE DELEGANTI E RAPPRESENTATI	Parziale	Totale	RISULTATI ALLE VOTAZIONI						
			Ordinaria						Straordinaria
			1	2	3	4	5	6	7
SUSTAINABILITY WORLD KL			F	F	F	F	F	F	F
INVESTMENT FUND SERVICES LIMITEDAGENTE:HSBC BANK PLC	89.296		F	F	F	F	F	F	F
INVESTORS WHOLESALE INFRASTRUCTURE TRUSTAGENTE:BNPP SIDNEY	114.325		F	F	C	F	F	F	F
IP ACTIONS EURO	15.811		F	F	F	F	F	F	F
IPAC SPECIALIST INVESTMENT STRATEGIES - LISTED GLOBAL INFRASTRUCTUREAGENTE:BNPP SIDNEY	37.446		F	F	F	F	F	F	F
IQ CBRE REAL ASSETS ETF	2.966		F	F	F	F	F	F	F
ISHARES ALL-COUNTRY EQUITY INDEX FUNDAGENTE:JPMCBNA	1.307		F	F	F	F	F	F	F
ISHARES CORE FTSE GLOBAL INFRASTRUCTURE (AUD HEDGED) ETFAGENTE:JPMCBNA	213.839		F	F	F	F	F	F	F
ISHARES CORE MSCI EAFE ETRICHIEDENTE:CBNY-CITIBANK NA FBO ISHARES	4.448.460		F	F	F	F	F	F	F
ISHARES CORE MSCI EAFE IMI INDEX ETF	378.906		F	F	F	F	F	F	F
ISHARES CORE MSCI EUROPE ETRICHIEDENTE:CBNY-CITIBANK NA FBO ISHARES	344.359		F	F	F	F	F	F	F
ISHARES CORE MSCI INTERNATIONAL DEVELOPED MARKETS ETFRICHIEDENTE:CBNY-CITIBANK NA FBO ISHARES	621.334		F	F	F	F	F	F	F
ISHARES CORE MSCI TOTAL INTERNATIONAL STOCK ETFRICHIEDENTE:CBNY-CITIBANK NA FBO ISHARES	805.164		F	F	F	F	F	F	F
ISHARES ENHANCED INTERNATIONAL ACTIVE ETF	176		F	F	F	F	F	F	F
ISHARES EURO STOXX UCITS ETF (DE)	264.870		F	F	F	F	F	F	F
ISHARES II PUBLIC LIMITED COMPANY	1.239.321		F	F	F	F	F	F	F
ISHARES III PUBLIC LIMITED COMPANY	1.864.648		F	F	F	F	F	F	F
ISHARES INTERNATIONAL DIVIDEND GROWTH ETFRICHIEDENTE:CBNY-CITIBANK NA FBO ISHARES	118.871		F	F	F	F	F	F	F
ISHARES INTERNATIONAL FUNDAMENTAL INDEX ETF	3.665		F	F	F	F	F	F	F
ISHARES INTERNATIONAL SMALL-CAP EQUITY FACTOR ETFRICHIEDENTE:CBNY-CITIBANK NA FBO ISHARES	87.278		F	F	F	F	F	F	F
ISHARES IV PUBLIC LIMITED COMPANY	1.375.608		F	F	F	F	F	F	F
ISHARES MSCI ACWI ETRICHIEDENTE:CBNY-CITIBANK NA FBO ISHARES	181.784		F	F	F	F	F	F	F
ISHARES MSCI ACWI EX U.S. ETRICHIEDENTE:CBNY-CITIBANK NA FBO ISHARES	221.064		F	F	F	F	F	F	F
ISHARES MSCI EAFE ETRICHIEDENTE:CBNY-CITIBANK NA FBO ISHARES	2.108.661		F	F	F	F	F	F	F
ISHARES MSCI EAFE INTERNATIONALINDEX FUND	378.366		F	F	F	F	F	F	F
ISHARES MSCI EAFE MIN VOL FACTOR ETFRICHIEDENTE:CBNY-CITIBANK NA FBO ISHARES	206.546		F	F	F	F	F	F	F
ISHARES MSCI EAFE VALUE ETRICHIEDENTE:CBNY-CITIBANK NA FBO ISHARES	1.583.616		F	F	F	F	F	F	F
ISHARES MSCI EUROPE IMI INDEX ETF	18.674		F	F	F	F	F	F	F
ISHARES MSCI EUROZONE ETRICHIEDENTE:CBNY-CITIBANK NA FBO ISHARES	764.929		F	F	F	F	F	F	F
ISHARES MSCI INTL MOMENTUM FACTOR ETFRICHIEDENTE:CBNY-CITIBANK NA FBO ISHARES	166.351		F	F	F	F	F	F	F
ISHARES MSCI ITALY ETRICHIEDENTE:CBNY-CITIBANK NA FBO ISHARES	444.202		F	F	F	F	F	F	F
ISHARES MSCI KOKUSAI ETRICHIEDENTE:CBNY-CITIBANK NA FBO ISHARES	1.778		F	F	F	F	F	F	F
ISHARES MSCI WORLD ETRICHIEDENTE:CBNY-CITIBANK NA FBO ISHARES	56.404		F	F	F	F	F	F	F
ISHARES MSCI WORLD EX AUSTRALIA MOMENTUM ETFAGENTE:JPMCBNA	304		F	F	F	F	F	F	F
ISHARES PUBLIC LIMITED COMPANY	691.701		F	F	F	F	F	F	F
ISHARES STOXX EUROPE 600 UCITS ETF (DE)	488.169		F	F	F	F	F	F	F
ISHARES STOXX EUROPE 600 UTILITIES UCITS ETF DE	921.159		F	F	F	F	F	F	F
ISHARES STOXX EUROPE MID 200 UCITS ETF (DE)	227.271		F	F	F	F	F	F	F
ISHARES V PUBLIC LIMITED COMPANY	222.845		F	F	F	F	F	F	F
ISHARES VI PUBLIC LIMITED COMPANY	457.160		F	F	F	F	F	F	F
ISHARES VII PUBLIC LIMITED COMPANY	1.066.318		F	F	F	F	F	F	F
ISHARES WHOLESALE INTERNATIONAL EQUITY INDEX FUNDAGENTE:JPMCBNA	71.225		F	F	F	F	F	F	F
ISHARES WHOLESALE SCREENED INTERNATIONAL EQUITY INDEX FUNDAGENTE:JPMCBNA	3.006		F	F	F	F	F	F	F
ISHARES WORLD EX SWITZERLAND EQUITY INDEX FUND II (CH)	3.544		F	F	F	F	F	F	F
JHVIT INT'L SMALL CO TRUST JOHN HANCOCK INVESTMENT MANAGEMENT SERVICES LLC JHVIT INTERNRICHIEDENTE:CBNY-JHVIT INT'L SMALL CO TRUST	23.782		F	F	F	F	F	F	F
JNL/DFA INTERNATIONAL CORE EQUITY FUND	64.310		F	F	F	F	F	F	F

ELENCO PARTECIPANTI

NOMINATIVO PARTECIPANTE	Parziale	Totale	RISULTATI ALLE VOTAZIONI						
			Ordinaria						Straordinaria
DELEGANTI E RAPPRESENTATI			1	2	3	4	5	6	7
JOHN HANCOCK DIVERSIFIED REAL ASSETS	132.721		F	F	F	F	F	F	F
FUNDRICHIEDENTE:CBNY-JH DIVERSIFIED REAL ASSETS FD									
JOHN HANCOCK FUNDS II INTERNATIONAL STRATEGIC EQUITY	70.583		F	F	F	F	F	F	F
ALLOCATION FUNDRICHIEDENTE:CBNY-JHF II INTL SEA FD									
JOHN HANCOCK INFRASTRUCTURE FUND	1.714.401		F	F	F	F	F	F	F
JOHN HANCOCK LIFE AND HEALTH INSURANCE COMPANY	21.902		F	F	F	F	F	F	F
JOHN HANCOCK TRUST COMPANY COLLECTIVE INVESTMENT TRUST	47.101		F	F	F	F	F	F	F
JOHN HANCOCK VARIABLE INSURANCE TRUST INTERNATIONAL EQUITY INDEX TRUST.RICHIEDENTE:CBNY-JHVIT INTL EQUITY INDEX TR	21.744		F	F	C	F	F	F	F
JOHN HANCOCK VARIABLE INSURANCE TRUST STRAT EQ ALLOCATION TRUST	43.987		F	F	F	F	F	F	F
JPMORGAN DIVERSIFIED RETURN INTERNATIONAL EQUITY ETFAGENTE:JPMCBNA	95.684		F	F	F	F	F	F	F
JPMORGAN GLOBAL ALLOCATION FUNDAGENTE:JPMCBNA	738		F	F	F	F	F	F	F
JUNIVERSITAS GB UMBRELLA FUND -JUNIVERSITAS MA M 1 FUND UNIT TRUST	6.801		F	F	F	F	F	F	F
KAISER FOUNDATION HOSPITALS	88		F	F	C	F	F	F	F
KAISER PERMANENTE GROUP TRUST	3.373		F	F	C	F	F	F	F
KAPITALFORENINGEN DANSKE INVEST INSTITUTIONAL AFDELING DANICA LINK - INDEKS GLOBALE AKTIERAGENTE:JP MORGAN SE LUX	27.665		F	F	F	F	F	F	F
KAPITALFORENINGEN DANSKE INVEST INSTITUTIONAL AFDELING DANICA PENSION - AKTIER 5AGENTE:JP MORGAN SE LUX	111.291		F	F	F	F	F	F	F
KAPITALFORENINGEN INVESTIN PRO, GLOBAL EQUITIES III	84.601		F	F	C	C	C	F	F
KB LEADERS GLOBAL PRIVATE SECURITIES FUND	61.202		F	F	F	F	F	F	F
23(EQUITY)RICHIEDENTE:CBHK-CBKR ATF KB LGPSF 23 (EQ)									
KBC EQUITY ENHANCED INTEL STOCK SAGENTE:KBC BANK NV	141.096		F	F	F	F	F	F	F
KBC EQUITY FUND EMU SMALL & MEDIUMAGENTE:KBC BANK NV	202.156		F	F	F	F	F	F	F
KBC EQUITY FUND EUROZONE DBI-RDAGENTE:KBC BANK NV	112.347		F	F	F	F	F	F	F
KBC EQUITY FUND EUROZONEAGENTE:KBC BANK NV	541.832		F	F	F	F	F	F	F
KBC EQUITY FUND WORLDAGENTE:KBC BANK NV	154.060		F	F	F	F	F	F	F
KBC EQUITY FUND/EUROPEAGENTE:KBC BANK NV	43.454		F	F	F	F	F	F	F
KBC EQUITY FUND/WORLD DBI-ROAGENTE:KBC BANK NV	7.657		F	F	F	F	F	F	F
KBC INST FD EURO EQTY SM & MED CAPSAGENTE:KBC BANK NV	113.836		F	F	F	F	F	F	F
KBC INST FUND EURO EQUITYAGENTE:KBC BANK NV	93.932		F	F	F	F	F	F	F
KESKIN?INEN VAKUUTUSYHTI? FENNIAAGENTE:DANSKE BANK A/S	47.248		F	F	F	F	F	F	F
KOKUSAI EQUITY INDEX FUND, A S	10.596		F	F	F	F	F	F	F
KOMMUNAL LANDSPENSJONSKASSE GJENSIDIG FORSIKRINGSSELSKAPRICHIEDENTE:NT GS1 15% TREATY ACCOUNT LEND	77.096		F	F	F	F	F	F	F
KOOKMIN BANK ACTING AS TRUSTEE OF HANA ALTERNATIVE ASSET CBRE GLOBAL LISTED	65.596		F	F	F	F	F	F	F
KOOKMIN BANK CO., LTD.	249.112		F	F	F	F	F	F	F
KUMPULAN WANG PERSARAAN (DIPERBADANKAN LA FRANCAISE SYSTEMATIC GLOBAL LISTED	9.736		F	F	F	F	F	F	F
INFRASTRUCTUREAGENTE:BNPP SA DEUTSCH LACERA MASTER OPEB TRUST	33.665		F	F	F	F	F	F	F
LACERA MASTER OPEB TRUST	12.381		F	F	F	F	F	F	F
LAERERNES PENSION	500.596		F	F	C	C	C	F	F
FORSIKRINGSAKTIESELSKABAGENTE:JPMCBNA									
LAZARD ASSET MANAGEMENT LLC	550		F	F	F	F	F	F	F
LAZARD DIVIDENDAGENTE:HSBC BANK PLC	362.270		F	F	F	F	F	F	F
LAZARD ESC GLOBAL LISTED INFRASTRUCTURE PORTFOLIO	32.996		F	F	F	F	F	F	F
LAZARD EUROPEAN SMALLER COMPANIES FUND	176.072		F	F	F	F	F	F	F
LAZARD GLOBAL ACTIVE FUNDS PLC	6.568.704		F	F	F	F	F	F	F
LAZARD GLOBAL LISTED INFRASTRUCTURE (CANADA) FUND	1.623.705		F	F	F	F	F	F	F
LAZARD GLOBAL LISTED INFRASTRUCTURE FUND	5.477.370		F	F	F	F	F	F	F
LAZARD GLOBAL LISTED INFRASTRUCTURE PORTFOLIO	30.714.008		F	F	F	F	F	F	F
LAZARD GLOBAL LISTED INFRASTRUCTURE TRUST	2.003.858		F	F	F	F	F	F	F
LBPAM 3 MOIS	2.070.179		F	F	C	C	F	F	F
LCL ACTIONS MONDE HORS EUROPE EUR	113.755		F	F	F	F	F	F	F
LEGAL & GENERAL CCF.RICHIEDENTE:NT LEGAL AND GENERAL CCF	392.270		F	F	C	C	F	C	C
LEGAL & GENERAL GLOBAL EQUITY INDEX FUNDRICHIEDENTE:NT0	19.756		F	F	C	C	F	C	C
UKUC UCITS 15% TREATY DOCS									
LEGAL & GENERAL GLOBAL INFRASTRUCTURE INDEX FUNDRICHIEDENTE:NT0 UKUC UCITS 15% TREATY DOCS	421.224		F	F	C	C	F	C	C
LEGAL & GENERAL ICAV.RICHIEDENTE:NT NT0 IEDU 0 PCT TTY ACC CLT LEN	13.424		F	F	C	C	F	C	C

ELENCO PARTECIPANTI

NOMINATIVO PARTECIPANTE	Parziale	Totale	RISULTATI ALLE VOTAZIONI						
			Ordinaria						Straordinaria
			1	2	3	4	5	6	7
DELEGANTI E RAPPRESENTATI									
LEGAL & GENERAL MSCI EAFE FUND LLCRICHIEDENTE:NT NT0 NON TREATY CLIENTS	59.306		F	F	C	C	F	C	C
LEGAL & GENERAL MSCI EAFE SL FUND LLCRICHIEDENTE:NT NT0 NON TREATY LENDING CLIE	3.902		F	F	C	C	F	C	C
LEGAL & GENERAL UCITS ETF PUBLIC LIMITED COMPANY	341		F	F	C	C	F	C	C
LEGAL AND GENERAL ASSURANCE (PENSIONS MANAGEMENT) LIMITEDONS MANAGEMENT) LIMITEDRICHIEDENTE:CBLDN S/A LEGAL AND GENERAL	3.678		F	F	C	C	F	C	C
LEGAL AND GENERAL ASSURANCE PENSIONS MANAGEMENT LIMITEDRICHIEDENTE:CBLDN S/A LEGAL AND GENERAL	3.889.050		F	F	C	C	F	C	C
LEGAL AND GENERAL COLLECTIVE INVESTMENT TRUST.RICHIEDENTE:CBNY-LEGAL & GEN COLL INV TRST	1.263.202		F	F	C	C	F	C	C
LEGAL AND GENERAL EUROPEAN INDEX TRUSTRICHIEDENTE:NT0 UKUC UCITS 15% TREATY DOCS	292.938		F	F	C	C	F	C	C
LEGAL AND GENERAL INTERNATIONAL INDEX TRUSTRICHIEDENTE:NT0 UKUC UCITS 15% TREATY DOCS	70.415		F	F	C	C	F	C	C
LEGAL AND GENERAL UCITS ETF PLC	4.323		F	F	C	C	F	C	C
LEUTHOLD GLOBAL FUNDAGENTE:BNPP LONDON	7.134		F	F	F	F	F	F	F
LEUTHOLD GLOBAL INDUSTRIES, L.P.AGENTE:BNPP LONDON	22.391		F	F	F	F	F	F	F
LFAML INDEXALPHA	222.181		F	F	F	F	F	F	F
LFM ACTIONS MONDE VOLATILITE CONTROLEE	112.509		F	F	F	F	F	F	F
LGPS CENTRAL AUTHORISED CONTRACTUAL SCHEME..RICHIEDENTE:NT NTC-LGPS CENTRAL AUTHORISED	332.689		F	F	C	C	C	F	F
LGT SLC EQ EMV POOL CC AND L	4.013		F	F	F	F	F	F	F
LLB FUND SERV. AG ATD LLB AKTIEN EUROPA (EUR)AGENTE:SIX SIS LTD	35.682		F	F	F	F	F	F	F
LOB HOLDING S.R.L.AGENTE:BANK JULIUS BAER-ZU	37.500		F	F	F	F	F	F	F
LOCAL AUTHORITIES SUPERANNUATION FUNDAGENTE:JPMCBNA	281.525		F	F	F	F	F	F	C
LOCAL PENSIONS PARTNERSHIP INVESTMENTS LTD	57.727		F	F	C	C	C	F	F
LOCKHEED MARTIN CORPORATION DEFINED CONTRIBUTION PLANS MASTER TR	18.837		F	F	F	F	F	F	F
LOCKHEED MARTIN CORPORATION MASTER RETIREMENT TRUST	10.404		F	F	F	F	F	F	F
LOS ANGELES CITY EMPLOYEES' RETIREMENT SYSTEM.RICHIEDENTE:NT NT0 15% TREATY ACCOUNT LEND	25.954		F	F	F	F	F	F	F
LOS ANGELES COUNTY EMPLOYEES RETIREMENT ASSOCIATI	312.889		F	F	F	F	F	F	F
LUX IM SMALL MID CAP EURO EQUITIES	156.452		F	F	F	F	F	F	F
LVIP DIMENSIONAL INTERNATIONAL CORE EQUITY FUND	37.951		F	F	F	F	F	F	F
LVIP SSGA INTERNATIONAL INDEX FUND	83.504		F	F	C	F	F	F	F
LVM LANDWIRTSCHAFTLICHER VERSICHERUNGSVEREIN MUESTER A.G.AGENTE:JP MORGAN SE LUX	324.892		F	F	C	C	C	F	F
M INTERNATIONAL EQUITY FUND	16.195		F	F	F	F	F	F	F
M PRIME EUROPE STOCKS	1.438		F	F	F	F	F	F	F
M&G (LUX) BLACKROCK EUROPE EX UK EQUITY FUNDAGENTE:HSBC BANK PLC	70.732		F	F	F	F	F	F	F
MACIF GLOBAL CONVERTIBLES	29.267		F	F	F	F	F	F	F
MACK EAFE EQUITY POOL	13.925		F	F	F	F	F	F	F
MACQUARIE INTERNATIONAL EQUITIES FUNDAGENTE:JPMCBNA	26.208		F	F	F	F	F	F	F
MACQUARIE TRUE INDEX GLOBAL INFRASTRUCTURE SECURITIES FUNDAGENTE:JPMCBNA	394.170		F	F	F	F	F	F	F
MAGELLAN INFRASTRUCTURE FUND (CURRENCY HEDGED)RICHIEDENTE:NT NT2 TREATY ACCOUNT CLIENTS	519.742		F	F	F	F	F	F	F
MAGELLAN INFRASTRUCTURE FUND (UNHEDGED)RICHIEDENTE:NT NT2 TREATY ACCOUNT CLIENTS	667.343		F	F	F	F	F	F	F
MAGELLAN INFRASTRUCTURE FUNDRICHIEDENTE:NT NT2 TREATY ACCOUNT CLIENTS	1.399.635		F	F	F	F	F	F	F
MAGELLAN WHOLESALE PLUS INFRASTRUCTURE FUNDAGENTE:JPMCBNA	62.926		F	F	F	F	F	F	F
MAM HUMAN VALUES	23.500		F	F	F	F	F	F	F
MANAGED PENSION FUNDS LIMITED	126.027		F	F	C	F	F	F	F
MANULIFE GLOBAL FUNDRICHIEDENTE:CBLUX S/A MANULIFE GLOBAL FUND	5.331		F	F	F	F	F	F	F
MANULIFE GLOBAL INFRASTRUCTURE FUNDRICHIEDENTE:RBC IST TREATY CLIENTS AC	325.520		F	F	F	F	F	F	F
MANULIFE INVESTMENT EXCHANGE FUNDS CORP- MANULIFE GLOBAL LISRICHIEDENTE:RBC IST TREATY CLIENTS AC	156.394		F	F	F	F	F	F	F
MANULIFE INVESTMENT MANAGEMENT INTERNATIONAL EQUITY INDEX POOLED FUND	33.543		F	F	F	F	F	F	F
MANULIFE INVESTMENT MANAGEMENT SYSTEMATIC INFRASTRUCTURE EQUITYPOOLED FUND	305.271		F	F	F	F	F	F	F
MANVILLE PERSONAL INJURY SETTLEMENT TRUST	1.507		F	F	C	F	F	F	F

ELENCO PARTECIPANTI

NOMINATIVO PARTECIPANTE	Parziale	Totale	RISULTATI ALLE VOTAZIONI						
			Ordinaria						Straordinaria
			1	2	3	4	5	6	7
DELEGANTI E RAPPRESENTATI									
MARIGOLD TACTICAL STRATEGIES LTD	1.694		F	F	F	F	F	F	F
MARSHALL WACE MASTER FUNDS SPC - SP ALPH	42		F	F	F	F	F	F	F
MARYLAND STATE RETIREMENT PENSION SYSTEM	891.420		F	F	F	F	F	F	F
MATB MSCI KOKUSAI INDEX MOTHER FUND	12.493		F	F	F	F	F	F	F
MBB PUBLIC MARKETS I LLCRICHIEDENTE:NT NT0 NON TREATY LENDING CLIE	42.973		F	F	F	F	F	F	F
MCGILL UNIVERSITY PENSION PLAN	1		F	F	F	F	F	F	F
MCIC VERMONT (A RECIPROCAL RISKRETENTION GROUP)	2.144		F	F	F	F	F	F	F
MEAG DIVIDENDEAGENTE:BNPP SA DEUTSCH	53.211		F	F	C	C	C	C	F
MEAG MUNICH ERGO KAPITALANLAGEGESELLSCHAFT	69.091		F	F	C	C	C	C	F
MBHAGENTE:HSBC CONTINENTAL EUR									
MEAG PREMIUMAGENTE:BNPP SA DEUTSCH	3.048.915		F	F	C	C	C	C	F
MEDIO MORGAN STANLEY GLOBAL SELECTION	118.793		F	F	F	F	F	F	F
MEDIOLANUM FLESSIBILE FUTURO ITALIA	1.750.000		F	F	F	F	F	F	F
MEDIOLANUM FLESSIBILE SVILUPPO ITALIA	320.000		F	F	F	F	F	F	F
MELLON OFFSHORE FUNDS C/O CIBC BANK AND TRUST COMPANY (CAYMAN) LIMITEDAGENTE:BNPP FRANCE	840.905		F	F	F	F	F	F	F
MERCER DIOCESE OF BROOKLYN GROWTH STRATEGY	15.131		F	F	F	F	F	F	F
MERCER GLOBAL LOW VOLATILITY EQUITY FUND	40.793		F	F	F	F	F	F	F
MERCER GLOBAL SMALL COMPANIES SHARES	3.451		F	F	F	F	F	F	F
FUNDRICHIEDENTE:NT NT2 TREATY ACCOUNT LENDING									
MERCER OSS TRUSTRICHIEDENTE:NT NT2 TREATY ACCOUNT LENDING	67.319		F	F	F	F	F	F	F
MERCER PASSIVE INTERNATIONAL SHARES FUNDRICHIEDENTE:NT NT2 TREATY ACCOUNT LENDING	40.918		F	F	C	C	F	C	C
MERCER PRIVATE WEALTH REAL ASSET POOLRICHIEDENTE:RBC	6.910		F	F	F	F	F	F	F
IST TREATY CLIENTS AC									
MERCER QIF COMMON CONTRACTUAL FUND	2.104.811		F	F	F	F	F	F	F
MERCER QIF COMMON CONTRACTUAL FUND	115.818		F	F	C	C	F	C	C
MERCER UCITS COMMON CONTRACTUALFUND	318.640		F	F	C	C	F	C	C
MERCER UCITS COMMON CONTRACTUALFUND	31.331		F	F	F	F	F	F	F
MERCER UNHEDGED OVERSEAS SHARES TRUSTAGENTE:BNPP SIDNEY	142.203		F	F	F	F	F	F	F
MERCER UNHEDGED OVERSEAS SHARES TRUSTAGENTE:BNPP SIDNEY	7.857		F	F	C	C	F	C	C
MERSEYSIDE PENSION FUNDRICHIEDENTE:NT NTC MERSEYSIDE PENSION FUND	3.500		F	F	C	C	C	C	C
METIS EQUITY TRUSTRICHIEDENTE:NT NT0 NON TREATY CLIENTS	6.308		F	F	F	F	F	F	F
METROPOLITAN EMPLOYEE BENEFIT SYSTEM	28.254		F	F	F	F	F	F	F
METROPOLITAN LIFE INSURANCE COMPANY	12.900		F	F	F	F	F	F	F
METROPOLITAN WATER RECLAMATION DISTRICT RETIREMENT FUND	35.899		F	F	F	F	F	F	F
METROPOLITAN-RENTASTRO - GROWTHAGENTE:BNPP LUXEMBOURG	168.750		F	F	A	A	F	F	F
METZLER ASSET MANAGEMENT GMBH FOR MIFONDS 415	290.000		F	F	F	F	F	F	F
MF INTERNATIONAL FUND LLCRICHIEDENTE:NT NT0 NON TREATY CLIENTS	160		F	F	F	F	F	F	F
MFG CORE INFRASTRUCTURE FUNDRICHIEDENTE:NT NT2 TREATY ACCOUNT CLIENTS	380.830		F	F	F	F	F	F	F
MFG INVESTMENT FUND PLCRICHIEDENTE:NT NT0 IEDU 0 PCT TREATY ACCOUNT	105.816		F	F	F	F	F	F	F
MFS GLOBAL ALTERNATIVE STRATEGY FUNDAGENTE:JPMCBNA	29.090		F	F	F	F	F	F	F
MFS HERITAGE TRUST COMPANY COLLECTIVE INVESTMENT TRUST	271.073		F	F	F	F	F	F	F
MFS INTERNATIONAL NEW DISCOVERY FUNDAGENTE:JPMCBNA	6.975.704		F	F	F	F	F	F	F
MFS INVESTMENT FUNDS	83.736		F	F	F	F	F	F	F
MFS LOW VOLATILITY GLOBAL EQUITY FUND	646.664		F	F	F	F	F	F	F
MFS MERIDIAN FUNDS	411.097		F	F	F	F	F	F	F
MGI FUNDS PLC	75.403		F	F	C	F	F	F	F
MHPF NL WELLINGTON	209.072		F	F	F	F	F	F	F
MI-FONDS 384AGENTE:JP MORGAN SE LUX	49.078		F	F	F	F	F	F	F
MI-FONDS F47AGENTE:JP MORGAN SE LUX	103.003		F	F	F	F	F	F	F
MICHELET TUNNEL	87.052		F	F	F	F	F	F	F
MICHELIN NORTH AMERICA (CANADA) INC. MASTER TRUSTRICHIEDENTE:NT NT1 15% TREATY ACCOUNT LEND	6.954		F	F	F	F	F	F	F
MICHELIN NORTH AMERICA INC. MASTER RETIREMENT TRUSTRICHIEDENTE:NT NT0 15% TREATY ACCOUNT LEND	43.284		F	F	F	F	F	F	F
MINEWORKERS' PENSION SCHEMERICHIEDENTE:NT NT0 UK RESIDENTS ACCOUNT LE	41.662		F	F	C	C	C	F	F
MINISTER FOR FINANCE AND IRELAND STRATEGIC INVESTMENT FUND (ISIF)	4.623		F	F	C	C	C	F	F

ELENCO PARTECIPANTI

NOMINATIVO PARTECIPANTE	Parziale	Totale	RISULTATI ALLE VOTAZIONI						
			Ordinaria						Straordinaria
			1	2	3	4	5	6	7
DELEGANTI E RAPPRESENTATI									
MINISTRY OF ECONOMY AND FINANCE AGENTE: JPMCBNA	8.671		F	F	F	F	F	F	F
MIRAGENTE: BNPP SA DEUTSCH	19.710		F	F	F	F	F	F	F
MISSOURI EDUCATION PENSION TRUST AGENTE: JPMCBNA	151.552		F	F	F	F	F	F	C
MOBIUS LIFE LIMITED. RICHIEDENTE: NT NT0 15% TREATY ACCOUNT LEND	30.118		F	F	F	F	F	F	F
MONEY MATE ENTSCLOSSEN	21.565		F	F	C	A	F	F	F
MONEY MATE MODERAT	15.473		F	F	C	A	F	F	F
MONEY MATE MUTIG	9.499		F	F	C	A	F	F	F
MONTANA BOARD OF INVESTMENTS	56.805		F	F	F	F	F	F	F
MONTERRAT FUND CAYMAN LP	200		F	F	F	F	F	F	F
MORGAN STANLEY INSTITUTIONAL FUND TRUST - GLOBAL STRATEGIST PORTFOLIO	2.197		F	F	F	F	F	F	F
MORGAN STANLEY INVESTMENT FUNDS AGENTE: JP MORGAN SE LUX	850.046		F	F	F	F	F	F	F
MORGAN STANLEY PATHWAY FUNDS	19.860		F	F	F	F	F	F	F
MORGAN STANLEY VARIABLE INSURANCE FUND, INC. GLOBAL STRATEGIST PORTFOLIO	304		F	F	F	F	F	F	F
MORGEN AKTIEN GLOBAL UI	40.000		F	F	F	F	F	F	F
MOTABILITY, AS SOLE TRUSTEE OF THE MOTABILITY ENDOWMENT TRUST	1.782		F	F	F	F	F	F	F
MSCI ACWI EX-U.S. IMI INDEX FUND B2 AGENTE: JPMCBNA	6.134		F	F	F	F	F	F	F
MSCI EQUITY INDEX FUND B - ITALY (MSITB) AGENTE: JPMCBNA	202.132		F	F	F	F	F	F	F
MSCI EUROPE EQUITY INDEX FUND B (EUROSEC) AGENTE: JPMCBNA	16.999		F	F	F	F	F	F	F
MULTI UNITS FRANCE - AMUNDI FT	639.928		F	F	F	F	F	F	F
MULTI UNITS FRANCE - AMUNDI MS	32.821		F	F	F	F	F	F	F
MULTI UNITS LUX - AMUNDI WORLD	2.487		F	F	F	F	F	F	F
MULTI UNITS LUX AMUNDI EMU VAL	44.061		F	F	F	F	F	F	F
MULTI UNITS LUX AMUNDI EUR STR	1.875		F	F	F	F	F	F	F
MULTI UNITS LUXEMBOURG - AMUND	99.289		F	F	F	F	F	F	F
MUNICH RE EUROPE CLIMATE TRANSITION EQUI	955		F	F	F	F	F	F	F
MUNICIPAL POLICE EMPLOYEES' RETIREMENT SYSTEM	37.808		F	F	F	F	F	F	F
MUSASHI SMART PREMIA FUND	799		F	F	F	F	F	F	F
NATIONAL COUNCIL FOR SOCIAL SECURITY FUND	79.889		F	F	C	F	F	F	F
PRCRICHIEDENTE: NT NT0 CHINA MALAYSIAN SINGAPO									
NATIONAL COUNCIL FOR SOCIAL SECURITY FUND	38.421		F	F	F	F	F	F	F
PRCRICHIEDENTE: NT NT0 CHINA MALAYSIAN SINGAPO									
NATIONAL ELEVATOR INDUSTRY PENSION PLAN	232.814		F	F	F	F	F	C	C
NATIONAL EMPLOYMENT SAVINGS TRUST RICHIEDENTE: NT NT0 15% TREATY ACCOUNT LEND	2.476.858		F	F	F	F	F	F	F
NATIONAL PENSION INSURANCE FUND AGENTE: JPMCBNA	40.730		F	F	F	F	F	F	F
NATIONWIDE INTERNATIONAL INDEX FUND AGENTE: JPMCBNA	24.562		F	F	F	F	F	F	F
NATIONWIDE INTERNATIONAL SMALL CAP FUND AGENTE: JPMCBNA	262.613		F	F	F	F	F	F	F
NATIONWIDE MUTUAL INSURANCE COMPANY	15.331		F	F	F	F	F	F	F
NATIXIS AM FUNDS AGENTE: BROWN BROTHERS HA-LU	97.817		F	F	C	C	F	F	F
NATIXIS IRCEM RETRAITE FCP	51.500		F	F	C	C	F	F	F
NATWEST ST JAMES'S PLACE BALANCED MANAGED UNIT TRUST	114.597		F	F	F	F	F	F	F
NATWEST ST JAMES'S PLACE GLOBALEQUITY UNIT TRUST	93.531		F	F	F	F	F	F	F
NATWEST ST JAMES'S PLACE GREATER EUROPEAN PROGRESSIVE UNIT TRUST	279.715		F	F	F	F	F	F	F
NATWEST ST JAMES'S PLACE MANAGED GROWTH UNIT TRUST	178.090		F	F	F	F	F	F	F
NATWEST TRUSTEE AND DEPOSITARY SERVICES LIMITED AS TRUSTEE RICHIEDENTE: NT NT0 15% TREATY ACCOUNT CLIE	13.348		F	F	F	F	F	F	F
NBIMC EAFE EQUITY INDEX FUND. RICHIEDENTE: RBC IST TREATY CLIENTS AC	9.792		F	F	F	F	F	F	F
NBIMC PUBLIC INFRASTRUCTURE (2017) FUND. RICHIEDENTE: RBC IST TREATY CLIENTS AC	1		F	F	F	F	F	F	F
NEBRASKA PUBLIC EMPLOYEES RETIREMENT	360.568		F	F	F	F	F	F	C
SYSTEMS RICHIEDENTE: NTC-NEBRASKA PBL EMPLOYEES REMT SYS									
NEW AIRWAYS PENSION SCHEME	4.686		F	F	F	F	F	F	F
NEW IRELAND ASSURANCE COMPANY PLC RICHIEDENTE: NT NT0 1.2% TREATY ACCOUNT CLIE	18.331		F	F	C	F	F	F	F
NEW YORK STATE COMMON RETIREMENT FUND AGENTE: JPMCBNA	224.323		F	F	F	F	F	F	F
NEW YORK STATE TEACHERS RETIREMENT SYSTEM	947.663		F	F	F	F	F	F	F
NEXTERA ENERGY DUANE ARNOLD, LLC QUALIFIED DECOMMISSIONING TRUST	762		F	F	C	F	F	F	F
NFS LIMITED AGENTE: JPMCBNA	8.307		F	F	C	F	F	F	F
NGEE ANN POLYTECHNIC RICHIEDENTE: NT NT0 CHINA MALAYSIAN SINGAPO	5.954		F	F	F	F	F	F	F
NINE MILE POINT NDT QUALIFIED PARTNERSHIP RICHIEDENTE: NT NT0 15% TREATY ACCOUNT CLIE	3.300		F	F	F	F	F	F	F
NOMURA GLOBAL HIGH DIVIDEND FUND	144.145		F	F	F	F	F	F	F

ELENCO PARTECIPANTI

NOMINATIVO PARTECIPANTE DELEGANTI E RAPPRESENTATI	Parziale	Totale	RISULTATI ALLE VOTAZIONI						
			Ordinaria						Straordinaria
			1	2	3	4	5	6	7
NORDEA 1 SICAVAGENTE:JP MORGAN SE LUX	273.437		F	F	C	F	F	F	F
NORDEA EUROPEAN INDEX SELECT FUNDAGENTE:JP MORGAN SE LUX	21.927		F	F	C	F	F	F	F
NORDEA GLOBAL INDEX SELECT FUNDAGENTE:JP MORGAN SE LUX	29.017		F	F	C	F	F	F	F
NORGES BANKRICHIEDENTE:CBNY SA NORGES BANK	9.375.270		F	F	F	F	F	F	F
NORTH ATLANTIC STATES CARPENTERS GUARANTEED ANNUITY FUND	19.171		F	F	F	F	F	F	F
NORTH ATLANTIC STATES CARPENTERS PENSION FUND	14.634		F	F	F	F	F	F	F
NORTH ROCK SPC - NR 1 SPRICHIEDENTE:JP MORGAN CLEARING CORP	482.922		F	F	F	F	F	F	F
NORTHERN FUNDS - INTERNATIONAL EQUITY INDEX	179.458		F	F	F	F	F	F	F
FUNDRICHIEDENTE:NT NT0 15% TREATY ACCOUNT LEND		8.321	F	F	F	F	F	F	F
NORTHERN FUNDS INTERNATIONAL GROWTH EQUITY FUND.RICHIEDENTE:NT NT0 15% TREATY ACCOUNT LEND		622.899	F	F	F	F	F	F	F
NORTHERN MULTI MANAGER GLOBAL LISTED INFRASTRUCTURE FUND		20.721	F	F	F	F	F	F	F
NORTHERN TRUST COMMON ALL COUNTRY WORLD EX-US INVESTABLE MARRICHIEDENTE:NT NT0 TREATY/NON TREATY TAX C		37.712	F	F	F	F	F	F	F
NORTHERN TRUST COMMON ALL COUNTRY WORLD INDEX (ACWI) EX-US FRICHIEDENTE:NT NT0 TREATY/NON TREATY TAX L		29.117	F	F	F	F	F	F	F
NORTHERN TRUST COMMON EAFE INDEX FUND - LENDINGRICHIEDENTE:NT NT0 TREATY/NON TREATY TAX L		2.215	F	F	F	F	F	F	F
NORTHERN TRUST INVESTMENT FUNDS PUBLIC LIMITED COMPANYRICHIEDENTE:NT NT0 IEDU 0 PCT TREATY ACCOUNT		913.813	F	F	F	F	F	F	F
NORTHERN TRUST INVESTMENTS COLLECTIVE FUNDS		489.788	F	F	F	F	F	F	F
TRUSTRICHIEDENTE:NT NT0 15% TREATY ACCOUNT LEND		490.073	F	F	F	F	F	F	F
NORTHERN TRUST UCITS COMMON CONTRACTUAL FUND		490.073	F	F	F	F	F	F	F
FUNDRICHIEDENTE:NT NORTHERN TRUST UCITS COMMON		490.073	F	F	F	F	F	F	F
NORTHERN TRUST UCITS FGR FUNDRICHIEDENTE:NTGS SE LUX-NORTHERN TR UCI FGR FD		52.514	F	F	F	C	F	F	F
NOW PENSIONS TRUST		1.605	F	F	F	F	F	F	F
NT MSCI EAFE INDEX FUNDRICHIEDENTE:RBC IST TREATY CLIENTS AC		85.719	F	F	F	F	F	F	F
NTGI-QM COMMON DAILY EAFERICHIEDENTE:NT NT0 TREATY/NON TREATY TAX C		151.755	F	F	F	F	F	F	F
NUVEEN GLOBAL INFRASTRUCTURE FUND		83.711	F	F	F	F	F	F	F
NUVEEN INTERNATIONAL EQUITY INDEX FUNDAGENTE:BROWN BROTHERS HARR		174.439	F	F	F	F	F	F	F
NUVEEN REAL ASSET INCOME & GROWTH FUND		359.186	F	F	F	F	F	F	F
NUVEEN REAL ASSET INCOME FUND		23.572	F	F	F	F	F	F	F
NVIT INTERNATIONAL INDEX FUNDAGENTE:JPMCBNA		81.898	F	F	F	F	F	F	F
NVW AKTIENFONDSAGENTE:BNPP SA DEUTSCH		1.342.325	F	F	F	F	F	F	F
NYLI CBRE GLOBAL INFRASTRUCTURE FUNDAGENTE:JPMCBNA		835.000	F	F	F	F	F	F	F
NYLI CBRE GLOBAL INFRASTRUCTURE MEGATRENDS TERM FUNDAGENTE:JPMCBNA		287.768	F	F	F	F	F	F	F
NYLI GF AUSBIL GLOBAL ESSENTIAL INFRASTRUCTURE		39.751	F	F	F	F	F	F	F
NYLI VP CBRE GLOBAL INFRASTRUCTURE		20.840	F	F	C	A	F	F	F
PORTFOLIOAGENTE:JPMCBNA		88.459	F	F	C	F	C	F	F
OCIRP ACTIONS MULTIFACTEURS		83.548	F	F	C	F	C	F	F
OFI INVEST DYNAMIQUE MONDE M		938.147	F	F	F	F	F	F	F
OFI INVEST EQUILIBRE MONDE M		94.300	F	F	F	F	F	F	F
OHANA HOLDINGS LLCRICHIEDENTE:NT NT0 NON TREATY CLIENTS		122.258	F	F	F	F	F	F	F
OLD WESTBURY SMALL AND MID CAP STRATEGIES		31.553	F	F	C	A	F	F	F
FUND.RICHIEDENTE:CBNY SA OLD WSTBY GB SM&MD CP FD		68.516	F	F	F	F	F	F	F
OMERS ADMINISTRATION CORPORATION		5.502	F	F	F	F	F	F	F
ONEMARKETS ALLIANZ CONSRV MUL ASS		655	F	F	F	F	F	F	F
ONEPATH GLOBAL SHARES - GLOBAL INFRASTRUCTURE (HEDGED) INDEX POOLAGENTE:BNPP SIDNEY		18.604	F	F	F	F	F	F	F
ONEPATH GLOBAL SHARES - LARGE CAP (UNHEDGED) INDEX		34.801	F	F	F	F	F	F	F
POOLAGENTE:BNPP SIDNEY		632.982	F	F	F	F	F	F	F
ONTARIO POWER GENERATION INC. .		282.777	F	F	C	C	F	F	F
ONTARIO POWER GENERATION INC. PENSION PLAN		11.478	F	F	F	F	F	F	F
OPENWORLD PUBLIC LIMITED COMPANY		154	F	F	F	F	F	F	F
OPTIMUM FUND TRUST - OPTIMUM INTERNATIONAL FUND		63.960	F	F	F	F	F	F	F
OREGON PUBLIC EMPLOYEES RETIREMENT SYSTEM									
PARMA PEA NOVEMBRE 2024									
PASSIVE GLOBAL SHARE TRUSTAGENTE:BNPP SIDNEY									
PECO ENERGY COMPANY RETIREE LIFE INSURANCE									
TRUSTRICHIEDENTE:NT NT0 NON TREATY CLIENTS									
PEGASUS-UI-FONDSAGENTE:BNPP SA DEUTSCH									

ELENCO PARTECIPANTI

NOMINATIVO PARTECIPANTE	Parziale	Totale	RISULTATI ALLE VOTAZIONI						
			Ordinaria						Straordinaria
			1	2	3	4	5	6	7
DELEGANTI E RAPPRESENTATI									
PENN SERIES DEVELOPED INTERNATIONAL INDEX FUND	2.761		F	F	C	F	F	F	F
PENSIOENFONDS METAAL OFF	70.814		F	F	F	F	F	F	F
PENSION PLANS MASTER TRUST FOR ALCOA USA CORPORATION	11.918		F	F	F	F	F	F	F
PENSION RESERVES INVESTMENT TRUST FUND	65.908		F	F	F	F	F	F	F
PENSIONSKASSE DER CREDIT SUISSE GROUP	6.606		F	F	F	F	F	F	F
(SCHWEIZ)RICHIEDENTE:UBS CH AG FM CLIENT ASSETS									
PEOPLE'S BANK OF CHINA	35.000		F	F	C	C	F	C	C
PEOPLE'S BANK OF CHINA	1.417.870		F	F	F	F	F	F	F
PEPCO HOLDINGS INC. VEBA TRUSTRICHIEDENTE:NT NT0	1.141		F	F	F	F	F	F	F
TREATY/NON TREATY TAX C									
PERTUBUHAN KESELAMATAN	124.956		F	F	F	F	F	F	F
SOSIALAGENTE:HONGKONG/SHANGHAI BK									
PES:PIMCO RAFI DYNAMIC MULTI-FACTOR INTERNATIONAL EQUITY ETF	19.866		F	F	F	F	F	F	F
PFIZER INC. MASTER TRUSTRICHIEDENTE:NT NT0 15% TREATY ACCOUNT CLIE	21.748		F	F	F	F	F	F	F
PGIM QMA INTERNATIONAL DEVELOPED MARKETS INDEX FUND	1.451		F	F	F	F	F	F	F
PGIM STRATEGIC INVESTMENTS, INC.AGENTE:JPMCBNA	1.759		F	F	F	F	F	F	F
PHOENIX UNIT TRUST MANAGERS LIMITEDAGENTE:HSBC BANK PLC	1.113.507		F	F	C	C	C	C	C
PICTET CH - GLOBAL EQUITIESAGENTE:PICTET & CIE	5.685		F	F	F	F	F	F	F
PICTET CH INSTITUTIONAL - EUROPEAN EX SWISS EQUITIES	27.030		F	F	F	F	F	F	F
TRACKERAGENTE:PICTET & CIE									
PICTET CH INSTITUTIONAL - WORLD EX SWISS EQUITIES TRACKER	6.064		F	F	F	F	F	F	F
US TE EX SLAGENTE:PICTET & CIE									
PICTET CH INSTITUTIONAL - WORLD EX SWISS EQUITIES TRACKERAGENTE:PICTET & CIE	20.464		F	F	F	F	F	F	F
PICTET CH INSTITUTIONAL EUROPEAN EX SWISS EQUITIES TRACKER EX SLAGENTE:PICTET & CIE	22.525		F	F	F	F	F	F	F
PICTET CH INSTITUTIONAL WORLD EX SWISS EQUITIES TRACKER US TEAGENTE:PICTET & CIE	3.790		F	F	F	F	F	F	F
PICTET EUROLAND INDEXAGENTE:PICTET & CIE(EUROPE)	15.453		F	F	F	F	F	F	F
PICTET EUROPE INDEXAGENTE:PICTET & CIE(EUROPE)	81.090		F	F	F	F	F	F	F
PINEBRIDGE DYNAMIC ASSET ALLOCATION FUNDAGENTE:BROWN BROTHERS HARR	1.877		F	F	F	F	F	F	F
PINEBRIDGE GLOBAL DYNAMIC ASSETALLOCATION FUND	2.248		F	F	F	F	F	F	F
PINEBRIDGE GLOBAL FUNDS	4.097		F	F	F	F	F	F	F
PINEBRIDGE SELECT FUNDS VCCAGENTE:BNPP SINGAPORE	4.688		F	F	F	F	F	F	F
PINNACLE PLATO GBL LOW CARBON	1.944		F	F	F	F	F	F	F
FDRICHIEDENTE:CBHK-CPL-PINN PLATO GB L CARBON FD									
PIVOTAL PHILANTHROPIES FOUNDATIONRICHIEDENTE:NT NT0	2.778		F	F	F	F	F	F	F
TREATY/NON TREATY TAX C									
PK-UNIVERSAL-FONDS I	5.154		F	F	F	F	F	F	F
PLATO INST I FUND EURO EQUITYAGENTE:KBC BANK NV	16.469		F	F	F	F	F	F	F
PLATO INSTITUTIONAL INDEX FUND/EUROPEAN EQUITYAGENTE:KBC BANK NV	33.204		F	F	F	F	F	F	F
PMPT-INKA-FONDS	21.200		F	F	F	F	F	F	F
POLICE AND FIRE RETIREMENT SYSTEM OF THE CITY OF DETROIT	33.840		F	F	F	F	F	F	F
POLICE AND FIREMEN'S RETIREMENTSYSTEM OF NEW JERSEY	79.877		F	F	F	F	F	F	F
POLICEMEN'S ANNUITY AND BENEFIT FUND OF CHICAGORICHIEDENTE:NT POLICEMEN'S ANNUITY AND BEN	38.355		F	F	F	F	F	F	F
PREDICA ISR MONDE ACTIONS	65.165		F	F	F	F	F	F	F
PREMIER MITON GLOBAL INFRASTRUCTURE INCOME	180.000		F	F	F	F	F	F	F
FUNDRICHIEDENTE:NT0 UKUC UCITS 15% TREATY DOCS									
PREMIUMMANDAT BALANCE	12.822		F	F	C	A	F	F	F
PREMIUMMANDAT DYNAMIK	26.002		F	F	C	A	F	F	F
PRESBYTERIAN CHRUCH IN AMERICA 403 (B) (9) RETIREMENT PLAN	3.311		F	F	C	C	F	C	C
PRESIMA GLOBAL REAL ESTATE SECURITIES ENHANCED YIELD FUND (TAXABLE)	100.052		F	F	F	F	F	F	F
PREVIDSYSTEM-FONDO PENSIONE APERTO	3.722		F	F	F	F	F	F	F
PRIME SUPER PTY LTD RICHIEDENTE:CBNY-PRSSID NAB ACF PRIME SUPER	3.401		F	F	C	F	F	F	F
PRINCIPAL FUNDS, INC. - INTERNATIONAL EQUITY INDEX FUND	32.208		F	F	F	F	F	F	F
PRINCIPAL FUNDS, INC. - OVERSEAS FUND	5.942		F	F	F	F	F	F	F
PRINCIPAL LIFE INSURANCE COMPANY	16.025		F	F	F	F	F	F	F
PROCTER AND GAMBLE BELGIUM PENSION FUND	1.607		F	F	F	F	F	F	F
PROSHARES DJ BROOKFIELD GLOBAL INFRASTRUCTURE ETFAGENTE:JPMCBNA	70.077		F	F	F	F	F	F	F
PROVIDENCE HEALTH & SERVICES AND SWEDISH HEALTH SERVICES MASRICHIEDENTE:NT NT0 15% TREATY ACCOUNT CLIE	81.524		F	F	F	F	F	F	F
PROVIDENCE HEALTH & SERVICES CASH BALANCE RETIREMENT	32.990		F	F	F	F	F	F	F

ELENCO PARTECIPANTI

NOMINATIVO PARTECIPANTE	Parziale	Totale	RISULTATI ALLE VOTAZIONI						
			Ordinaria						Straordinaria
			1	2	3	4	5	6	7
DELEGANTI E RAPPRESENTATI									
PLAN TR.RICHIEDENTE:NT NT0 15% TREATY ACCOUNT LEND PROVIDENCE ST. JOSEPH HEALTH LONG TERM	86.708		F	F	F	F	F	F	F
PORTFOLIORICHIEDENTE:NT NT0 NON TREATY LENDING CLIE PRUDENTIAL ASSURANCE COMPANY SINGAPORE (PTE)	32.280		F	F	F	F	F	F	F
LTRICHIEDENTE:CBSG-EUR BETA & SMARTBETAEP-ASEBSB PSEG NUCLEAR LLC QUALIFIED MASTER DECOMMISSIONING TRUST	170.075		F	F	C	C	F	C	C
PTV-UNIVERSAL-FONDSAGENTE:BNPP SA DEUTSCH	16.094		F	F	F	F	F	F	F
PUBLIC EMPLOYEE RETIREMENT SYSTEM OF IDAHO	7.687		F	F	F	F	F	F	F
PUBLIC EMPLOYEES RETIREMENT ASSOCIATION OF COLORADORICHIEDENTE:NT NT0 15% TREATY ACCOUNT LEND	644.438		F	F	F	F	F	F	F
PUBLIC EMPLOYEES RETIREMENT ASSOCIATION OF NEW MEXICO	46.387		F	F	C	F	F	F	F
PUBLIC EMPLOYEES RETIREMENT SYSTEM OF NEVADA	145.925		F	F	C	F	F	F	F
PUBLIC EMPLOYEES RETIREMENT SYSTEM OF NEVADA	145.451		F	F	F	F	F	F	F
PUBLIC EMPLOYEES RETIREMENT SYSTEM OF OHIO	749.523		F	F	F	F	F	F	F
PUBLIC EMPLOYEES' LONG-TERM CARE FUND	10.680		F	F	F	F	F	F	F
PUBLIC EMPLOYEES' RETIREMENT SYSTEM OF MISSISSIPPI	77.063		F	F	F	F	F	F	F
PUBLIC SCHOOL TEACHERS PENSION AND RETIREMENT FUND OF CHICAGO	371.672		F	F	F	F	F	F	F
PUBLIC SECTOR PENSION INVESTMENT	488.000		F	F	F	F	F	F	F
BOARD.RICHIEDENTE:NTC-PUBLIC SECTOR PENSION INV BOARD									
PUTM AUTHORISED CONTRACTUAL SCHEME - PUTM ACS EUROPEAN EX UK FUND 2AGENTE:HSBC BANK PLC	189.290		F	F	C	C	F	C	C
PUTM AUTHORISED CONTRACTUAL SCHEME - PUTM ACS EUROPEAN EX UK FUNDAGENTE:HSBC BANK PLC	1.487.955		F	F	C	C	C	C	C
PUTM AUTHORISED CONTRACTUAL SCHEME - PUTM ACS SUSTAINABLE INDEX EUROPEAN EQUITY FUNDAGENTE:HSBC BANK PLC	384.760		F	F	C	C	C	C	C
QIC INTERNATIONAL EQUITIES FUND.RICHIEDENTE:NT NT2 TREATY ACCOUNT LENDING	2.794		F	F	C	F	F	F	F
QIC LISTED INFRASTRUCTURE FUNDRICHIEDENTE:NT NT2 TREATY ACCOUNT CLIENTS	377.624		F	F	F	F	F	F	F
QUALITY EDUCATION FUND	1.201		F	F	F	F	F	F	F
QUONIAM FUNDS SELECTION SICAV - EUROPEAN EQUITIESAGENTE:DZ PRIVATBANK S.A.	451.302		F	F	C	C	C	C	C
QUONIAM FUNDS SELECTION SICAV - EUROPEAN SMALL CAPAGENTE:DZ PRIVATBANK S.A.	69.564		F	F	C	C	C	C	C
R.E. GINNA NUCLEAR POWER PLANT QUALIFIED FUND.RICHIEDENTE:NT NT0 15% TREATY ACCOUNT CLIE	2.480		F	F	F	F	F	F	F
RBC INDIGO INTERNATIONAL EQUITYINDEX FUNDRICHIEDENTE:RBC IST TREATY CLIENTS AC	4.873		F	F	F	F	F	F	F
RDM LIQUID LLC..RICHIEDENTE:NT NT0 NON TREATY CLIENTS	11.560		F	F	F	F	F	F	F
REASSURE LIMITEDAGENTE:HSBC BANK PLC	153.268		F	F	C	C	C	C	C
REDWHEEL FUNDS	1.700		F	F	F	F	F	F	F
REGIME DE RENTES DU MOUVEMENT DESJARDINS	51.961		F	F	F	F	F	F	F
REGIME DE RETRAITE DE LA CONFEDERATION DES SYNDICATS NATIONAUX	23.292		F	F	F	F	F	F	F
RELIANCE TRUST COMPANY	29.386		F	F	F	F	F	F	F
RELIANCE TRUST INSTITUTIONAL RETIREMENT TRUST, SERIES EIGHTAGENTE:BNPP LONDON	28.481		F	F	F	F	F	F	F
RESOLUTION CAPITAL GLOBAL LISTED INFRASTRUCTURE FUNDRICHIEDENTE:CBHK-CPL-RES CAP GBL LI FD	714.852		F	F	F	F	F	F	F
RESOLUTION CAPITAL GLOBAL LISTED INFRASTRUCTURE PIE FUNDAGENTE:BNPP SIDNEY	65.760		F	F	F	F	F	F	F
RETAIL EMPLOYEES SUPERANNUATIONTRUST	133.228		F	F	F	F	F	F	F
RETIREMENT BENEFITS INVESTMENT FUND	4.869		F	F	F	F	F	F	F
RETURN TO WORK CORPORATION OF SOUTH AUSTRALIARICHIEDENTE:NT NT2 TREATY ACCOUNT CLIENTS	217.469		F	F	F	F	F	F	F
RHUMBLINE ALL COUNTRY INTERNATIONAL INDEX FUND	1.739		F	F	F	F	F	F	F
RHUMBLINE CV ALL GLOBAL EX-US EQUITY INDEX FUND LLC	4.969		F	F	F	F	F	F	F
RHUMBLINE INTERNATIONAL POOLED INDEX TRUST	30.333		F	F	F	F	F	F	F
RICHELIEU FAMILLY	150.000		F	F	F	F	F	F	F
RITMIR VENTURES LTDAGENTE:JPMCBNA	25.000		F	F	F	F	F	F	F
RLA GLOBAL SHARE FUNDRICHIEDENTE:CBHK-EQT ATF RLA GLOBAL SHARE FUND	6.877		F	F	F	F	F	F	F
RLA INTERNATIONAL EQUITIES FUNDAGENTE:BNPP SIDNEY	20.314		F	F	F	F	F	F	F
RLA LISTED REAL ASSETS FUNDAGENTE:BNPP SIDNEY	125.620		F	F	F	F	F	F	F
RLA NZ INTERNATIONAL EQUITIES FUNDAGENTE:BNPP SIDNEY	7.824		F	F	F	F	F	F	F
ROBECO CAPITAL GROWTH FUNDSAGENTE:JP MORGAN SE LUX	647.671		F	F	F	F	F	F	F
ROBECO UCITS ICAVAGENTE:JP MORGAN SE DUBLIN	12.869		F	F	F	F	F	F	F
ROBECO UMBRELLA FUND I N.V.AGENTE:JP MORGAN SE LUX	10.314		F	F	F	F	F	F	F

ELENCO PARTECIPANTI

NOMINATIVO PARTECIPANTE	Parziale	Totale	RISULTATI ALLE VOTAZIONI						
			Ordinaria						Straordinaria
			1	2	3	4	5	6	7
DELEGANTI E RAPPRESENTATI									
ROBERT BOSCH GMBHAGENTE:JP MORGAN SE LUX	244.485		F	F	F	F	F	F	F
ROCKCREEK GLOBAL EQUALITY ETFAGENTE:BNPP LONDON	38.654		F	F	F	F	F	F	C
RODRIGUEZ OLMO RAUL	9		F	F	F	F	F	F	F
ROPS EURO P	91.408		F	F	F	F	F	F	F
ROPS SMART INDEX EURO	329.034		F	F	F	F	F	F	F
ROYAL LONDON EQUITY FUNDS ICVC - ROYAL LONDON EUROPE EX	35.299		F	F	C	C	C	F	F
UK EQUITY TILT FUNDAGENTE:HSBC BANK PLC									
RTX SAVINGS PLAN MASTER TRUST	189.170		F	F	C	F	F	F	F
RUSSELL INVESTMENT COMPANY GLOBAL INFRASTRUCTURE FUND	46.198		F	F	F	F	F	F	F
RUSSELL INVESTMENT COMPANY PLC	11.031		F	F	F	F	F	F	F
RUSSELL INVESTMENTS GLOBAL INFRASTRUCTURE POOL	76.964		F	F	F	F	F	F	F
RUSSELL INVESTMENTS GLOBAL LISTED INFRASTRUCTURE	8.082		F	F	F	F	F	F	F
FUNDAGENTE:BNPP SIDNEY									
RUSSELL INVESTMENTS GLOBAL LISTED INFRASTRUCTURE FUND	6.687		F	F	F	F	F	F	F
HEDGED									
RUSSELL INVESTMENTS INSTITUTIONAL FUNDS, LLC GLOBAL	16.168		F	F	F	F	F	F	F
LISTED INFRA									
RUSSELL INVESTMENTS TRUST COMPANY COMMINGLED EMPLOYEE	35.192		F	F	F	F	F	F	F
BENEFIT FUNDS TRUST									
SALT RIVER PIMA-MARICOPA INDIAN COMMUNITYRICHIEDENTE:NT	87.747		F	F	F	F	F	F	F
NT0 TREATY/NON TREATY TAX L									
SAS TRUSTEE CORPORATION POOLED FUNDAGENTE:JPMCBNA	4.730		F	F	F	F	F	F	F
SBC MASTER PENSION TRUSTAGENTE:JPMCBNA	7.471		F	F	C	F	F	F	F
SCANDIUMAGENTE:BNPP FRANCE	380.000		F	F	F	F	F	F	F
SCHELCHER CONVERTIBLE	81.375		F	F	F	F	F	F	F
SCHLUMBERGER INTERNATIONAL STAFF RETIREMENT FUND	14.969		F	F	F	F	F	F	F
FCP-SIFRICHIEDENTE:NT GS1 0 PCT TREATY ACCOUNT CLT LEN									
SCHRODER EUROPEAN SMALLER COMPANIES	89.552		F	F	F	F	F	F	F
FUNDAGENTE:JPMCBNA									
SCHRODER FORESTERS BALANCED FUNDAGENTE:JPMCBNA	133.227		F	F	F	F	F	F	F
SCHRODER GAIAAGENTE:BROWN BROTHERS HA-LU	14.221		F	F	F	F	F	F	F
SCHRODER GLOBAL CORE FUNDAGENTE:JPMCBNA	58.603		F	F	F	F	F	F	F
SCHRODER GLOBAL EQUITY ACTIVE UCITS ETFAGENTE:JP MORGAN	157.693		F	F	F	F	F	F	F
SE DUBLIN									
SCHRODER GLOBAL SUSTAINABLE EQUITY FUNDAGENTE:JPMCBNA	10.850		F	F	F	F	F	F	F
SCHRODER GLOBAL VALUE FUNDAGENTE:JPMCBNA	358.619		F	F	F	F	F	F	F
SCHRODER INSTITUTIONAL POOLED FUNDS - ADVANCED GLOBAL	126.296		F	F	F	F	F	F	F
EQUITY FUNDAGENTE:HONGKONG/SHANGHAI BK									
SCHRODER INSTITUTIONAL POOLED	1.077		F	F	F	F	F	F	F
FUNDSAGENTE:HONGKONG/SHANGHAI BK									
SCHRODER INTERNATIONAL MULTI-CAP VALUE	732.367		F	F	F	F	F	F	F
TRUSTAGENTE:BROWN BROTHERS HARR									
SCHRODER INTERNATIONAL SELECTION FUNDAGENTE:JP MORGAN	1.354.539		F	F	F	F	F	F	F
SE LUX									
SCHRODER IPF ADVANCED GLOBAL EQUITY FUND - HKD	2.473		F	F	F	F	F	F	F
HEDGEDAGENTE:HONGKONG/SHANGHAI BK									
SCHRODER PENSION MANAGEMENT LIMITEDAGENTE:JPMCBNA	131.731		F	F	F	F	F	F	F
SCHRODER QEP GLOBAL ACTIVE VALUE FUNDAGENTE:JPMCBNA	223.308		F	F	F	F	F	F	F
SCHRODER QEP GLOBAL CORE FUNDAGENTE:JPMCBNA	461.037		F	F	F	F	F	F	F
SCHRODER SUSTAINABLE FUTURE MULTI-ASSET	46.372		F	F	F	F	F	F	F
FUNDAGENTE:JPMCBNA									
SCHRODER SUSTAINABLE GLOBAL CORE PIE	98.765		F	F	F	F	F	F	F
FUNDAGENTE:JPMCBNA									
SCHWAB FUNDAMENTAL INTERNATIONAL SMALL COMPANY INDEX	385.940		F	F	F	F	F	F	F
ETF									
SCHWAB FUNDAMENTAL INTERNATIONAL SMALL EQUITY INDEX	85.930		F	F	F	F	F	F	F
FUNDRICHIEDENTE:CBNY-SCHWAB FNDTL INTL SM CO FD									
SCHWAB INTERNATIONAL EQUITY ETF	1.357.007		F	F	F	F	F	F	F
SCHWAB INTERNATIONAL INDEX FUNDRICHIEDENTE:CBNY-SCHWAB	390.151		F	F	F	F	F	F	F
INTERNATIONAL INDEX FD									
SCHWAB INTERNATIONAL OPPORTUNITIES FUND	9.552		F	F	F	F	F	F	F
SCOTIA WEALTH WORLD INFRASTRUCTURE POOL	421.767		F	F	F	F	F	F	F
SCOTTISH WIDOWS INVESTMENT SOLUTIONS FUNDS ICVC-	29.938		F	F	F	F	F	F	F
EUROPEAN (EX UK)EQUITY FUND									
SEASONS SERIES TRUST SA MULTI-MANAGED INTERNATIONAL	2.497		F	F	F	F	F	F	F
EQUITY PORTF									
SEI GLOBAL MASTER FUND PLC	700.935		F	F	F	F	F	F	F
SEI GLOBAL MASTER FUND PLC THE	6.723		F	F	F	F	F	F	F
SEI INSTITUTIONAL INTERNATIONAL TRST INTERNATIONAL	328.717		F	F	F	F	F	F	F
EQTY FNDAGENTE:BROWN BROTHERS HARR									

ELENCO PARTECIPANTI

NOMINATIVO PARTECIPANTE DELEGANTI E RAPPRESENTATI	Parziale	Totale	RISULTATI ALLE VOTAZIONI						
			Ordinaria						Straordinaria
			1	2	3	4	5	6	7
SEI INSTITUTIONAL INTERNATIONAL TRUST INTERNATIONAL EQUITY FUNDAGENTE:BROWN BROTHERS HARR	265.306		F	F	F	F	F	F	F
SEI INSTITUTIONAL INVESTMENTS TRUST - GLOBAL MANAGED VOLATILITY FUNDAGENTE:BROWN BROTHERS HARR	101.868		F	F	F	F	F	F	F
SEI INSTITUTIONAL INVESTMENTS TRUST WORLD EQUITY EX-US FUNDAGENTE:BROWN BROTHERS HARR	923.293		F	F	F	F	F	F	F
SEI INSTITUTIONAL MANAGED TRUST - TAX- MANAGED INTL MANAGED VOLATILITY FUNDAGENTE:BROWN BROTHERS HARR	44.409		F	F	F	F	F	F	F
SEI SELECT INTERNATIONAL EQUITY ETFAGENTE:BROWN BROTHERS HARR	181.691		F	F	F	F	F	F	F
SELECTION FRANCE SOCIAL JANVIER 2022	300.025		F	F	F	F	F	F	F
SELFFINANCING POSTSECONDARY EDUCATION FUND	642		F	F	F	F	F	F	F
SG ACTIONS INTERNATIONALES	32.718		F	F	F	F	F	F	F
SHELL CANADA 2007 PENSION PLAN	1.027		F	F	F	F	F	F	F
SHELL TRUST (BERMUDA) LIMITED AS TRUSTEE OF THE SHELL INTERNATIONAL PENSION FUNDAGENTE:JPMCBNA	311		F	F	C	C	C	F	F
SHELL TRUST (BERMUDA) LTD AS TRUSTEE OF THE SHELL OVERSEAS CONTRIBUTORY PENSION FUNDAGENTE:JPMCBNA	528		F	F	C	C	C	F	F
SHINKO GLOBAL EQUITY INDEX MOTHER FUNDAGENTE:SUMITOMO MITSUI TRUS	17		F	F	F	F	F	F	F
SIEMENS GLOBAL EQUITIES	5.073		F	F	F	F	F	F	F
SIEMENS-FONDS SIEMENS-RENTEAGENTE:JP MORGAN SE LUX	50.556		F	F	F	F	F	F	F
SIENNA GESTIONAGENTE:BNPP FRANCE	180.206		F	F	C	C	C	F	F
SIJOITUSRAHASTO UB INFRAAGENTE:SKANDINA VISKA ENSKIL	168.765		F	F	F	F	F	F	F
SIMGLO LIMITED PARTNERSHIPSTRICHIEDENTE:NT NT0 NON TREATY CLIENTS	13.796		F	F	F	F	F	F	F
SIX CIRCLES INTERNATIONAL UNCONSTRAINED EQUITY FUNDAGENTE:BROWN BROTHERS HARR	664.074		F	F	F	F	F	F	F
SIX CIRCLES MANAGED EQUITY PORTFOLIO INTERNATIONAL UNCONSTRAINED FUNDAGENTE:BROWN BROTHERS HARR	417.354		F	F	F	F	F	F	F
SKYLINE UMBRELLA FUND ICAVRICHIEDENTE:NT NT0 IEDU 0 PCT TREATY ACCOUNT	24.051		F	F	F	F	F	F	F
SMART WHOLESALE GLOBAL EQUITY ESG FUNDAGENTE:BNPP SIDNEY	12.330		F	F	F	F	F	F	F
SMTB FOREIGN EQUITY INDEX OPENMOTHER FUND	22.545		F	F	C	F	F	F	F
SOCIAL PROTECTION FUND	520.312		F	F	F	F	F	F	F
SOGECAP PROTECTED EQUITIES	44.371		F	F	C	F	C	F	F
SOUTH CAROLINA RETIREMENT SYSTEMS GROUP TRUST	8.356		F	F	F	F	F	F	F
SP INTERNATIONAL SHARES TRUSTRICHIEDENTE:NT NT2 TREATY ACCOUNT CLIENTS	38.669		F	F	F	F	F	F	F
SPA MANDATE BLACKROCK	16.377		F	F	C	C	C	C	C
SPARTAN GROUP TRUST FOR EMPLOYEE BENEFIT PLANS.RICHIEDENTE:NTC-SPARTAN GRP TR FOR EMP BEN PL	972.735		F	F	F	F	F	F	F
SPDR MSCI EAFE FOSSIL FUEL RESERVES FREE ETF	15.169		F	F	C	F	F	F	F
SPDR MSCI EAFE STRATEGICFACTORSETF	19.477		F	F	C	F	F	F	F
SPDR MSCI WORLD STRATEGICFACTORS ETF	571		F	F	C	F	F	F	F
SPDR PORTFOLIO DEVELOPED WORLD EXUS ETF	478.539		F	F	C	F	F	F	F
SPDR PORTFOLIO EUROPE ETF	28.660		F	F	C	F	F	F	F
SPDR PORTFOLIO MSCI GLOBAL STOCK MARKET ETF	14.242		F	F	C	F	F	F	F
SPW MANAGED ICVC - SPW GLOBAL (EX UK) EQUITY FUND	349.312		F	F	F	F	F	F	F
SPW MANAGED ICVC - SPW TACTICALFUND 1	92.867		F	F	F	F	F	F	F
SPW MANAGED ICVC - SPW TACTICALFUND 2	36.610		F	F	F	F	F	F	F
SSB MSCI ACWI EX USA IMI SCREENED NONLENDING COMMON TRUST FUND	25.601		F	F	C	F	F	F	F
SSB MSCI ITALY INDEX SECURITIESLENDING COMMON TRUST FUND	299.259		F	F	C	F	F	F	F
SSGA SPDR ETFS EUROPE I PUBLIC LIMITED COMPANY	249.875		F	F	C	F	F	F	F
SSGA SPDR ETFS EUROPE II PUBLICLIMITED COMPANY	962.556		F	F	C	F	F	F	F
SST GLOB ADV TAX EXEMPT RETIREMENT PLANS	2.070.948		F	F	C	F	F	F	F
SSTL AS DEPOSITARY OF FP BRUNELPENSION PARTNERSHIP ACS-FP	40.863		F	F	C	C	C	F	F
BRUNEL LOW VOLATILITY GLOBAL EQUITY F									
ST PFD PMA MANDATE BLACKROCK	5.830		F	F	C	C	C	C	C
STAR FUND	957.938		F	F	F	F	F	F	F
STAR PASTEUR	22.488		F	F	F	F	F	F	F
STATE OF ALASKA RETIREMENT AND BENEFITS PLANS	19.818		F	F	C	F	F	C	C
STATE OF ALASKA RETIREMENT AND BENEFITS PLANS	165.180		F	F	F	F	F	F	F
STATE OF IDAHO ENDOWMENT FUND INVESTMENT BOARDRICHIEDENTE:NT NT0 15% TREATY ACCOUNT CLIE	139.386		F	F	F	F	F	F	F
STATE OF MINNESOTA	83.101		F	F	C	F	F	F	F
STATE OF NEW JERSEY COMMON PENSION FUND D	277.000		F	F	F	F	F	F	F
STATE OF NEW MEXICO STATE INVESTMENT	50.267		F	F	F	F	F	F	F

ELENCO PARTECIPANTI

NOMINATIVO PARTECIPANTE DELEGANTI E RAPPRESENTATI	Parziale	Totale	RISULTATI ALLE VOTAZIONI						
			Ordinaria						Straordinaria
			1	2	3	4	5	6	7
COUNCILAGENTE:JPMCBNA									
STATE OF WISCONSIN INVESTMENT BOARD	179.565		F	F	F	F	F	F	F
STATE OF WYOMINGAGENTE:JPMCBNA	18.079		F	F	F	F	F	F	F
STATE OIL FUND OF THE REPUBLIC OF AZERBAIJAN	207.021		F	F	F	F	F	F	F
STATE STREET FACTORBASED NONLENDING COMMON TRUST FUND	23.093		F	F	C	F	F	F	F
STATE STREET GLOBAL ADVISORS GROSS ROLL UP UNIT	3.560		F	F	C	F	F	F	F
TRUSTRICHIEDENTE:NT NT0 IEDU 0 PCT TREATY ACCOUNT									
STATE STREET GLOBAL ADVISORS LUXEMBOURG SICAV	74.806		F	F	C	F	F	F	F
STATE STREET GLOBAL ALL CAP EQUITY EXUS INDEX PORTFOLIO	165.098		F	F	C	F	F	F	F
STATE STREET ICAV	13.628		F	F	C	F	F	F	F
STATE STREET INTERNATIONAL DEVELOPED EQUITY INDEX PORTFOLIO	119.464		F	F	C	F	F	F	F
STATE STREET INTERNATIONAL EQUITIES INDEX TRUST LEVEL 15	7.765		F	F	C	F	F	F	F
STATE STREET IRELAND UNIT TRUST	20.342		F	F	C	F	F	F	F
STATE STREET TOTAL RETURN VIS FUND	3.833		F	F	C	F	F	F	F
STATE TEACHERS RETIREMENT SYSTEM OF OHIORICHIEDENTE:NT	112.560		F	F	F	F	F	F	F
STATE TEACHERS RETIREMENT S									
STATE UNIVERSITIES RETIREMENT SYSTEMRICHIEDENTE:NT STATE UNIVERSITIES RETIREME	225.360		F	F	F	F	F	F	F
STICHTING BEDRIJFSTAKPENSIOENFONDS VOOR DE	118.167		F	F	F	F	F	F	F
DETAILHANDELRICHIEDENTE:NT STCHNG BEDRPENSINFND VR DE D									
STICHTING BEDRIJFSTAKPENSIOENFONDS VOOR HET SCHILDERS-, AFWERKINGS- EN GLASZETBEDRIJF	155.404		F	F	F	F	F	F	F
STICHTING BEWAARDER ACHMEA BELEGGINGSPOOLS	376.472		F	F	C	C	C	C	C
STICHTING BPL PENSIOEN	398.339		F	F	C	C	C	C	C
STICHTING ING CDC PENSIOENFONDS	42.416		F	F	C	F	F	F	F
STICHTING PENSIOENFONDS CAMPINARICHIEDENTE:NT GS1 EU/NORWAY PENSION FUNDS	1.625		F	F	F	F	F	F	F
STICHTING PENSIOENFONDS HOOGOVS	2.744		F	F	F	F	F	F	F
STICHTING PENSIOENFONDS PGBRICHIEDENTE:NT GS1 EU/NORWAY PENSION FUNDS	106.218		F	F	F	F	F	F	F
STICHTING PENSIOENFONDS RAIL AND OPENBAAR VERVOER	483.351		F	F	F	C	F	F	F
STICHTING PENSIOENFONDS SAGITTARIUSRICHIEDENTE:NT GS1 EU/NORWAY PENSION FUNDS	12.621		F	F	F	F	F	F	F
STICHTING PHILIPS PENSIOENFONDS	108.387		F	F	F	F	F	F	F
STRATEGIC INFRASTRUCTURE FUNDAGENTE:JPMCBNA	176.411		F	F	F	F	F	F	F
STRATEGIC INTERNATIONAL EQUITY FUNDAGENTE:JPMCBNA	14.898		F	F	F	F	F	F	F
STRATEGY SICAVRICHIEDENTE:UBSL - UCITS (TX EX)	1.201		F	F	F	F	F	F	F
SUBSIDIZED SCHOOLS PROVIDENT FUND	28.979		F	F	F	F	F	F	F
SUN LIFE ACADIAN INTERNATIONAL EQUITY FUNDRICHIEDENTE:RBC IST TREATY CLIENTS AC	155.120		F	F	F	F	F	F	F
SUN LIFE ASSET MANAGEMENT FUNDS - SUN LIFE AM GLOBAL LOW CARRICHIEDENTE:CBHK-CITITRUST LTD ATF SUNLIFEGLCI	9.463		F	F	C	F	F	F	F
SUN LIFE MFS LOW VOLATILITY GLOBAL EQUITY FUNDRICHIEDENTE:RBC IST TREATY CLIENTS AC	99.979		F	F	F	F	F	F	F
SUN LIFE STATE STREET INTERNATIONALEQUITY INDEX FUNDRICHIEDENTE:RBC IST TREATY CLIENTS AC	8.536		F	F	C	F	F	F	F
SUNAMERICA SERIES TRUST - SA INTERNATIONAL INDEX PORTFOLIO	28.051		F	F	F	F	F	F	F
SUNAMERICA SERIES TRUST- SA SCHROEDERS VCP GLOBAL ALLOCATION PORT	10.763		F	F	F	F	F	F	F
SUPERANNUATION FUNDS MANAGEMENT CORPORATION OF SOUTH AUSTRALRICHIEDENTE:NT NT2 TREATY ACCOUNT CLIENTS	2.708		F	F	F	F	F	F	F
SUSTAINABLE GS 1 TRUSTRICHIEDENTE:NT NT2 TREATY ACCOUNT CLIENTS	45.244		F	F	F	F	F	F	F
SUSTAINABLE WORLD EQUITY MANDATE	4.933		F	F	F	F	F	F	F
SWISS NATIONAL BANKAGENTE:SIX SIS LTD	1.793.607		F	F	F	F	F	F	F
SWISSCANTO FONDSLEITUNG AGAGENTE:SIX SIS LTD	199.941		F	F	F	F	F	F	F
T. ROWE PRICE GLOBAL EX-U.S. EQUITY MACRO POOL	469		F	F	F	F	F	F	F
T. ROWE PRICE INTERNATIONAL EQUITY INDEX FUNDAGENTE:JPMCBNA	70.830		F	F	F	F	F	F	F
T. ROWE PRICE INTERNATIONAL EQUITY INDEX TRUSTAGENTE:JPMCBNA	251.614		F	F	F	F	F	F	F
TAIPEI FUBON COMERCIAL BANK LTDAGENTE:HONGKONG/SHANGHAI BK	9.228		F	F	F	F	F	F	F
TALCOTT RESOLUTION LIFE INSURANCE COMPANY	6.427		F	F	F	F	F	F	F
TCORPIM DEVELOPED MARKETS EQUITIES (HEDGED) FUNDAGENTE:JPMCBNA	1.201		F	F	F	F	F	F	F
TCORPIM DEVELOPED MARKETS EQUITIES (SOVEREIGN INVESTOR - HEDGED) FUNDAGENTE:JPMCBNA	124.813		F	F	F	F	F	F	F

ELENCO PARTECIPANTI

NOMINATIVO PARTECIPANTE	Parziale	Totale	RISULTATI ALLE VOTAZIONI						
			Ordinaria						Straordinaria
			1	2	3	4	5	6	7
DELEGANTI E RAPPRESENTATI									
TD EMERALD INTERNATIONAL EQUITY INDEX FUND	6.003		F	F	F	F	F	F	F
TD EUROPEAN INDEX FUND	1		F	F	F	F	F	F	F
TEACHER RETIREMENT SYSTEM OF TEXAS	1.524.211		F	F	F	F	F	F	F
TEACHERS' RETIREMENT ALLOWANCES FUND	1		F	F	F	F	F	F	F
TEACHERS' RETIREMENT SYSTEM OF LOUISIANA	372.086		F	F	F	F	F	F	F
TEACHERS' RETIREMENT SYSTEM OF THE CITY OF NEW YORKAGENTE:JPMCBNA	48.598		A	F	F	F	F	F	F
TEACHERS' RETIREMENT SYSTEM OF THE STATE OF ILLINOIS	353.884		F	F	F	F	F	F	F
TEAM SUPERANNUATION FUND	35.642		F	F	F	F	F	F	F
TESCO PLC PENSION SCHEMERICHIEDENTE:NT NT0 UK RESIDENTS ACCOUNT LE	218.419		F	F	F	F	F	F	F
TEXAS MUNICIPAL RETIREMENT SYSTEM	66.873		F	F	F	F	F	F	F
TF-EQUITYAGENTE:JP MORGAN SE LUX	61.978		F	F	F	F	F	F	F
THE BANK OF IRELAND STAFF PENSIONS FUNDRICHIEDENTE:NT NT0 TREATY/NON TREATY TAX C	2.004		F	F	F	F	F	F	F
THE BANK OF NEW YORK MELLON EMPLOYEE BENEFIT COLLECTIVE INVESTMENT FUND PLAN	234.076		F	F	F	F	F	F	F
THE BOARD OF THE PENSION PROTECTION FUND	14.580		F	F	C	C	C	F	F
RENAISSANCERICHIEDENTE:NT NT0 15% TREATY ACCOUNT LEND									
THE BOEING COMPANY EMPLOYEE RETIREMENT PLANS MASTER TRUSTAGENTE:JPMCBNA	43.911		F	F	F	F	F	F	F
THE BOEING COMPANY EMPLOYEE SAVINGS PLANS MASTER TRUSTRICHIEDENTE:NT NT0 15% TREATY ACCOUNT CLIE	60.759		F	F	F	F	F	F	F
THE CHANCELLOR, MASTERS AND SCHOLARS OF THE UNIVERSITY OF CAMBRIDGEAGENTE:JPMCBNA	4.148		F	F	C	C	F	C	C
THE CLAUDE MARIE DUBUIS RELIGIOUS AND CHARITABLE TRUST	24.259		F	F	F	F	F	F	F
THE CONGREGATION OF THE SISTERS OF CHARITY OF THE INCARNATE WORD, HOUSTON, TEXAS	72.244		F	F	F	F	F	F	F
THE GENERAL PENSION AND SOCIAL SECURITY AUTHORITYRICHIEDENTE:NT NT0 15% TREATY ACCOUNT LEND	11.679		F	F	C	C	F	C	C
THE GLENMEDE FUND,INC.- QUANTITATIVE INTERNATIONAL EQUITY PORTFOLIO	39.100		F	F	F	F	F	F	F
THE INCUBATION FUND LTD	444		F	F	F	F	F	F	F
THE KING'S COLLEGE OF OUR LADY AND SAINT NICHOLAS IN CAMBRIDRICHIEDENTE:NT NT0 TREATY/NON TREATY TAX C	3.425		F	F	F	F	F	F	F
THE MANUFACTURERS LIFE INSURANCE COMPANYRICHIEDENTE:RBC	1		F	F	F	F	F	F	F
IST TREATY CLIENTS AC									
THE MASTER TRUST BANK OF JAPAN LTD RE: HITACHI FOREIGN EQUITY INDEX MOTHER FUND	7.568		F	F	C	F	F	F	F
THE MASTER TRUST BANK OF JAPAN LTD. RE: MANULIFE INTERNATIONAL EQUITY INDEX MOTHER FUNDAGENTE:BROWN BROTHERS HARR	678		F	F	F	F	F	F	F
THE MASTER TRUST BANK OF JAPAN LTD. RE: NISSAY FOREIGN EQUITY INDEX MOTHER FUNDAGENTE:BROWN BROTHERS HARR	73.055		F	F	F	F	F	F	F
THE MASTER TRUST BANK OF JAPAN, LTD. AS TRUSTEE FOR FEDERATION OF NATIONAL PUBLIC SERVICE PERSONNEL MUTUAL AID ASSOCIATIAGENTE:JPMCBNA	27.676		F	F	C	F	F	F	F
THE MASTER TRUST BANK OF JAPAN, LTD. AS TRUSTEE FOR FEDERATION OF NATIONAL PUBLIC SERVICE PERSONNEL MUTUAL AID ASSOCIATIAGENTE:JPMCBNA	40.123		F	F	F	F	F	F	F
THE MASTER TRUST BANK OF JAPAN, LTD. AS TRUSTEE FOR NATIONAL PENSION FUND ASSOCIATION 400037061AGENTE:JPMCBNA	22.881		F	F	F	F	F	F	F
THE MASTER TRUST BANK OF JAPAN, LTD. AS TRUSTEE FOR ORGANIZATION FOR WORKERS' RETIREMENT ALLOWANCE MUTUAL AID 400021893AGENTE:JPMCBNA	14.609		F	F	F	F	F	F	F
THE MASTER TRUST BANK OF JAPAN, LTD. AS TRUSTEE FOR ORGANIZATION FOR WORKERS' RETIREMENT ALLOWANCE MUTUAL AID 400021974AGENTE:JPMCBNA	1.211		F	F	F	F	F	F	F
THE MASTER TRUST BANK OF JAPAN, LTD. AS TRUSTEE FOR ORGANIZATION FOR WORKERS' RETIREMENT ALLOWANCE MUTUAL AID 400025501AGENTE:JPMCBNA	1.439		F	F	F	F	F	F	F
THE MASTER TRUST BANK OF JAPAN, LTD. RE: MORGAN STANLEY INFRASTRUCTURE STOCKS MOTHER FUNDAGENTE:BROWN BROTHERS HARR	10.467		F	F	F	F	F	F	F
THE MASTER TRUST BANK OF JAPAN, LTD. RE: MSCI-KOKUSAI INDEX MOTHER FUNDAGENTE:BROWN BROTHERS HARR	400		F	F	F	F	F	F	F
THE MASTER TRUST BANK OF JAPAN, LTD. RE: MUTB400021492AGENTE:BROWN BROTHERS HARR	9.896		F	F	C	F	F	F	F
THE MASTER TRUST BANK OF JAPAN, LTD. RE: MUTB400021536AGENTE:BROWN BROTHERS HARR	38.694		F	F	C	F	F	F	F
THE MASTER TRUST BANK OF JAPAN, LTD. RE: NZAM EURO STOXX	51.949		F	F	F	F	F	F	F

ELENCO PARTECIPANTI

NOMINATIVO PARTECIPANTE	Parziale	Totale	RISULTATI ALLE VOTAZIONI						
			Ordinaria						Straordinaria
DELEGANTI E RAPPRESENTATI			1	2	3	4	5	6	7
(JPY HEDGED) (PRIVATELY PLACED INVESTMENT TRUST)AGENTE:BROWN BROTHERS HARR									
THE METHODIST HOSPITAL	27.676		F	F	F	F	F	F	F
THE MONETARY AUTHORITY OF SINGAPORE	106.800		F	F	F	F	F	F	F
THE NATIONAL BANK OF THE REPUBLIC OF KAZAKHSTAN	11.369		F	F	F	F	F	F	F
THE NEMOURS FOUNDATION PENSION PLANRICHIEDENTE:NT NT0	407		F	F	C	C	F	C	C
15% TREATY ACCOUNT CLIE									
THE NOMURA TRUST AND BANKING C	25.100		F	F	F	F	F	F	F
THE PRUDENTIAL INSURANCE COMPANY OF AMERICA	18.403		F	F	F	F	F	F	F
THE PUBLIC INSTITUTION FOR SOCIAL SECURITYRICHIEDENTE:NT	282.757		F	F	F	F	F	F	F
THE PUB INST FOR SOCIAL SEC									
THE REGENTS OF THE UNIVERSITY OF CALIFORNIA	13.773		F	F	F	F	F	F	F
THE ROYAL INST FOR THE ADVANCMNT OF LEARNINGMCGILL UNVRSTY	152.921		F	F	F	F	F	F	F
THE SEVENTH SWEDISH NATIONAL PENSION FUND - AP 7 EQUITY FUND	695.913		F	F	F	F	F	F	F
THE SOUTHERN COMPANY SYSTEM MASTER RETIREMENT TRUSTAGENTE:JPMCBNA	37.025		F	F	F	F	F	F	F
THE STANDARD BANK OF SOUTH AFRICA LTD	35.790		F	F	F	F	F	F	F
THE STATE OF CONNECTICUT, ACTING THROUGH ITS TREASURER	121.395		F	F	F	F	F	F	C
THE STEAMSHIP MUT. UNDERWRITING ASSOC TTEES (BM) LTD AS TTEES OF THE ST MT TRAGENTE:BROWN BROTHERS HARR	3.876		F	F	F	F	F	F	F
THE TRUSTEES OF THE LABOURERS' PENSION FUND OF CENTRAL AND ERICHIEDENTE:NT NT1 TREATY/NON TREATY TAX C	1.497		F	F	F	F	F	F	F
THE TUOMO O. VUOLTEENAHO 2025 CHARI TABLE REMAINDER UNTRUST	35.702		F	F	F	F	F	F	F
THE WELLINGTON TR CO NATL ASSOCMULTIPLE COLLECTIVE INVEST FDSTR II	366.663		F	F	F	F	F	F	F
THE WELLINGTON TR CO NATL ASSOCMULTIPLE COLLECTIVE INVESTMENT FDS TR	1.045.631		F	F	F	F	F	F	F
THE WS ACCESS POOL AUTHORISED CONTRACTUAL SCHEMERICHIEDENTE:NTC-WS ACCESS POOL AUTH CONTRA SCH	326.038		F	F	C	C	C	C	C
THRIFT SAVINGS PLAN	450.458		F	F	C	F	F	F	F
THRIFT SAVINGS PLAN	1.831.240		F	F	F	F	F	F	F
THRIVENT CORE INTERNATIONAL EQUITY FUND	322.648		F	F	F	F	F	F	F
THRIVENT GLOBAL STOCK FUND	293.158		F	F	F	F	F	F	F
THRIVENT GLOBAL STOCK PORTFOLIO	228.561		F	F	F	F	F	F	F
THRIVENT INTERNATIONAL ALLOCATION FUND	259.984		F	F	F	F	F	F	F
THRIVENT INTERNATIONAL ALLOCATION PORTFOLIO	446.647		F	F	F	F	F	F	F
THRIVENT INTERNATIONAL INDEX PORTFOLIO	9.022		F	F	F	F	F	F	F
THYSSEN GLOBAL INVESTMENTS LLCRICHIEDENTE:NT NT0 NON TREATY CLIENTS	3.058		F	F	F	F	F	F	F
TIAACREF INTERNATIONAL EQUITY INDEX FUND	938.888		F	F	F	F	F	F	F
TOTAL INTERNATIONAL EX U.S. INDEX MASTER PORTFOLIO OF MASTER INV	75.831		F	F	F	F	F	F	F
TRANSAMERICA MORGAN STANLEY GLOBAL ALLOCATION VP	3.254		F	F	F	F	F	F	F
TRANSAMERICA MSCI EAFE INDEX VP	3.640		F	F	C	F	F	F	F
TRATON-UI-DYNAMIKAGENTE:BNPP SA DEUTSCH	18.910		F	F	F	F	F	F	F
TREASURER OF THE STATE OF NORTH CAROLINA EQUITY INVESTMENT FUND POOLED TRUST	165.672		F	F	F	F	F	F	F
TRUST AND CUSTODY SERVICES BANK LTD AS TRUSTEE FOR PENSION INVESTMENT FUND TRUST NUMBER 10AGENTE:SSB IN LUX	18.197		F	F	F	F	F	F	F
EX MIZUHO									
TRUST AND CUSTODY SERVICES BANK LTD AS TRUSTEE FOR PENSION INVESTMENT FUND TRUST NUMBER 21AGENTE:SSB IN LUX	3.301		F	F	F	F	F	F	F
EX MIZUHO									
TRUST AND CUSTODY SERVICES BANK LTD AS TRUSTEE FOR PENSION INVESTMENT FUND TRUST NUMBER 3AGENTE:SSB IN LUX	35.337		F	F	F	F	F	F	F
EX MIZUHO									
TRUST AND CUSTODY SERVICES BANK LTD AS TRUSTEE FOR PENSION INVESTMENT FUND TRUST NUMBER 8AGENTE:SSB IN LUX	880		F	F	F	F	F	F	F
EX MIZUHO									
TRUST I AB GLOBAL DYNAMIC ALLOCATION PORTFOLIO	9.046		F	F	F	F	F	F	F
TRUST II BRIGHTHOUSEDIMENSIONALINT SMALL COMPANY PORTFOLIO	135.824		F	F	F	F	F	F	F
TRUST NATALE PUBLICLY TRADED INVESTMENTS	3.002		F	F	F	F	F	F	F
TRUTH INITIATIVE FOUNDATION	554		F	F	F	F	F	F	F
TSA EQUITY FUND #2RICHIEDENTE:NT NT2 TREATY ACCOUNT CLIENTS	15.455		F	F	F	F	F	F	F
TUTELAIRE TRANSITION ET BIODIVERSITE	10.750		F	F	F	F	F	F	F

ELENCO PARTECIPANTI

NOMINATIVO PARTECIPANTE	Parziale	Totale	RISULTATI ALLE VOTAZIONI						
			Ordinaria						Straordinaria
			1	2	3	4	5	6	7
DELEGANTI E RAPPRESENTATI									
TWO SIGMA EQUITY RISK PREMIA PORTFOLIO	67.075		F	F	F	F	F	F	F
LLC.RICHIEDENTE:JPMSPLC CLIENT ASSETS CL ITLEQ									
TWO SIGMA INTERNATIONAL CORERICHIEDENTE:CBNY SA TWO	300		F	F	F	F	F	F	F
SIGMA INT CORE PORTFOLI									
UAPF - BLACK ROCK PASSIVE EQUITYRICHIEDENTE:CBLDN-NAT	6.849		F	F	F	F	F	F	F
BANK OF KAZ-JSC UAPF									
UAPF - INVESCO ACTIVERICHIEDENTE:CBLDN-NAT BANK OF	70.303		F	F	F	F	F	F	F
KAZ-JSC UAPF									
UBS (IRL) ETF PLC	54.805		F	F	F	F	F	F	F
UBS (LUX) EQUITY SICAV - EURO COUNTRIES	2.603.173		F	F	F	F	F	F	F
INCOMERICHIEDENTE:UBSL - UCITS (TX EX)									
UBS (LUX) EQUITY SICAV - EUROPEAN - HIGH DIVIDEND	127.332		F	F	F	F	F	F	F
(EUR)RICHIEDENTE:UBSL - UCITS (TX EX)									
UBS (LUX) INSTITUTIONAL FUND - EQUITIES EUROPE (EX CH)	227.262		F	F	F	F	F	F	F
PASSIVE IIRICHIEDENTE:UBSLUXINSTFUNDEQEUROPEPASSIVEII									
UBS (LUX) INSTITUTIONAL FUND - EQUITIES EUROPE (EX CH)	83.652		F	F	F	F	F	F	F
PASSIVERICHIEDENTE:UBSLUXINSTFUNDEQEUROPEPASSIVE									
UBS (LUX) KEY SELECTION SICAV - SYSTEMATIC ALLOCAT PTF	1.137		F	F	F	F	F	F	F
EQUITY (USD)RICHIEDENTE:UBSL - UCITS (TX EX)									
UBS (LUX) STRATEGY SICAV SAP DYNAMIC (USD)RICHIEDENTE:UBSL -	514		F	F	F	F	F	F	F
UCITS (TX EX)									
UBS (LUX) STRATEGY SICAV-SYSTEMATIC - ALLOCATION PF	254		F	F	F	F	F	F	F
DEFENSIVE (USD)RICHIEDENTE:UBSL - UCITS (TX EX)									
UBS (LUX) STRATEGY SICAV-SYSTEMATIC - ALLOCATION PF MEDIUM	1.326		F	F	F	F	F	F	F
(USD)RICHIEDENTE:UBSL - UCITS (TX EX)									
UBS ASSET MANAGEMENT LIFE LTDAGENTE:JPMCBNA	428.578		F	F	F	F	F	F	F
UBS CBRE GLOBAL INFRASTRUCTURE SECURITIES	75.767		F	F	F	F	F	F	F
FUNDRICHIEDENTE:CBHK-CIML ATF CBRE GISF									
UBS COMMON CONTRACTUAL FUNDRICHIEDENTE:NT NTC-UBS	15.315		F	F	F	F	F	F	F
COMMON CONTRACTUAL									
UBS FUND MANAGEMENT (SWITZERLAND) AG ON BEHALF OF	1.009		F	F	F	F	F	F	F
ZURICH INVESTINSTITUTIONAL FUNDS									
UBS FUND MANAGEMENT (SWITZERLAND) AG ON BEHALF OF ZURICH	23.227		F	F	F	F	F	F	F
INVESTINSTITUTIONAL FUNDS - ZIF GREEN									
UBS FUND MANAGEMENT (SWITZERLAND) AG.RICHIEDENTE:UBS CH	337.633		F	F	F	F	F	F	F
AG FM CLIENT ASSETS									
UBS FUND MANAGEMENT(LUXEMBOURG) SARICHIEDENTE:UBSL -	84.003		F	F	F	F	F	F	F
UCITS (TX EX)									
UBS GLOBAL EQUITY CLIMATE TRANSITION	20.516		F	F	F	F	F	F	F
FUNDAGENTE:JPMCBNA									
UBS LUX FUND SOLUTIONS	891.860		F	F	F	F	F	F	F
UFF GLOBAL ALLOCATION	15.428		F	F	C	F	C	F	F
UI BVK KAPITALVERWALTUNGSGESELLSCHAFT MBH ON BEHALF OF	1.214.121		F	F	F	F	F	F	F
BAYVK A1-FONDSAGENTE:BNPP SA DEUTSCH									
UI MAIN I UNIVERSAL FONDS UKA	7.281		F	F	F	F	F	F	F
UI-FONDS BAV RBI AKTIENAGENTE:JP MORGAN SE LUX	16.784		F	F	F	F	F	F	F
UI-GKR-FONDSAGENTE:BNPP SA DEUTSCH	1.298		F	F	F	F	F	F	F
UI-SAGENTE:JP MORGAN SE LUX	25.794		F	F	F	F	F	F	F
UIFONDS AKTIEN EUROPE MVOLA PASSIVE	31.779		F	F	F	F	F	F	F
UNILNSTITUTIONAL EUROPEAN MINRISK EQUITI	533.928		F	F	C	C	C	C	C
UNISUPERAGENTE:BNPP SIDNEY	11.614		F	F	F	F	F	F	F
UNIVERSAL AEKSAAR MASTERFONDS	19.000		F	F	F	F	F	F	F
UNIVERSAL INVESTMENT GESELLSCHAFT MBH FOR	10.250		F	F	F	F	F	F	F
AQUILA1UNIVERSALFONDS									
UNIVERSAL INVESTMENT GESELLSCHAFT MBH FOR EMPUREON	2.285		F	F	F	F	F	F	F
EUROPE EQUITY FUND									
UNIVERSAL INVESTMENT GESELLSCHAFT MBH FOR KFPT	6.500		F	F	F	F	F	F	F
UNIVERSAL FONDS									
UNIVERSAL INVESTMENT IRELAND UCITS PLATFORM	12.080		F	F	F	F	F	F	F
ICAVAGENTE:JP MORGAN SE DUBLIN									
UNIVERSAL-INVESTMENT-GESELLSCHAFT MBH FOR ARBOR I UI	56.060		F	F	F	F	F	F	F
UNIVERSAL-INVESTMENT-GESELLSCHAFT MBH FOR	44.682		F	F	F	F	F	F	F
PRO2-UI-AKTIENFONDS									
UNIVERSAL-INVESTMENT-GESELLSCHAFT MBH FOR TK2011	5.125		F	F	F	F	F	F	F
UNIVERSAL-INVESTMENT-GESELLSCHAFT MBH FOR UI-ELKB-FONDS	9.163		F	F	F	F	F	F	F
UNIVERSAL-INVESTMENT-GESELLSCHAFT MBH ON BEHALF OF	56.358		F	F	F	F	F	F	F
COLUMBUS FONDSAGENTE:BNPP SA DEUTSCH									
UNIVERSAL-INVESTMENT-GESELLSCHAFT MBH ON BEHALF OF HMT	52.410		F	F	F	F	F	F	F
GLOBAL AKTIEN INFRASTRUKTURAGENTE:BNPP SA DEUTSCH									
UNIVERSAL-INVESTMENT-GESELLSCHAFT MBH ON BEHALF OF	116.370		F	F	F	F	F	F	F
MS-B HAUPFONDSAGENTE:BNPP SA DEUTSCH									

ELENCO PARTECIPANTI

NOMINATIVO PARTECIPANTE	RISULTATI ALLE VOTAZIONI							
	Parziale	Totale	Ordinaria					
1			2	3	4	5	6	7
DELEGANTI E RAPPRESENTATI								
UNIVERSAL-INVESTMENT-GESELLSCHAFT MBH ON BEHALF OF STBV-NW-UNIVERSAL-FONDSAGENTE:BNPP SA DEUTSCH	13.026		F	F	F	F	F	F
UNIVERSAL-INVESTMENT-GESELLSCHAFT MBH ON BEHALF OF UNIVERSAL-FONDS ZVK IAGENTE:BNPP SA DEUTSCH	3.254		F	F	F	F	F	F
UNIVERSAL-INVESTMENT-GESELLSCHAFT MBH ON BEHALF OF VSTBH-UNIVERSAL-FONDSAGENTE:BNPP SA DEUTSCH	8.185		F	F	F	F	F	F
UNIVERSAL-INVESTMENT-GESELLSCHAFT MBH W/ZEIT-UNIVERSAL-FONDS W/SEGMENT AKTIEN SMALL-UND MIDCAPAGENTE:JP MORGAN SE LUX	38.886		F	F	F	F	F	F
UNIVERSAL-INVESTMENT-GESELLSCHAFT MBHAGENTE:HSBC CONTINENTAL EUR	1.642.173		F	F	F	F	F	F
UNIVERSALINVESTMENTGESELLSCHAFTMBH FOR BISUIFONDS	2.463		F	F	F	F	F	F
UNIVERSE THE CMI CONT EURO EQ	47.170		F	F	F	F	F	F
US LEGACY INCOME COMMON TRUST FUND	298.239		F	F	F	F	F	F
USAA CASUALTY INSURANCE COMPANYRICHIEDENTE:NTC-USAA CASUALTY INSURANCE COMPANY	5.373		F	F	F	F	F	F
USAA GENERAL INDEMNITY COMPANYRICHIEDENTE:NTC-USAA GENERAL INDEMNITY COMPANY	4.562		F	F	F	F	F	F
UTAH STATE RETIREMENT SYSTEMSRICHIEDENTE:NT NT0 15% TREATY ACCOUNT LEND	174.726		F	F	F	F	F	C
VAERDIPAPIRFONDEN NORDEA INVEST GLOBAL PASSIVEAGENTE:JP MORGAN SE LUX	5.809		F	F	C	F	F	F
VALIC COMPANY I INTERNATIONAL EQUITIES INDEX FUND	57.800		F	F	F	F	F	F
VALIC COMPANY IINTERNATIONAL OPPORTUNITIES FUND	127.336		F	F	F	F	F	F
VANECK FTSE GLOBAL INFRASTRUCTURE (AUD HEDGED) ETF	240.041		F	F	F	F	F	F
VANGUARD DEVELOPED MARKETS INDEX FUND	5.948.559		F	F	F	F	F	F
VANGUARD EUROPEAN STOCK INDEX FUND	1.513.527		F	F	F	F	F	F
VANGUARD FIDUCIARY TRUST COMPANY DEVELOPED MARKETS INDEX TRUST	139.592		F	F	F	F	F	F
VANGUARD FIDUCIARY TRUST COMPANY INSTITUTIONAL TOTAL INTERNATIONAL STOCK MARKET INDEX TRUST IIAGENTE:JPMCBNA	4.541.170		F	F	F	F	F	F
VANGUARD FIDUCIARY TRUST COMPANY INSTITUTIONAL TOTAL INTERNATIONAL STOCK MARKET INDEX TRUSTAGENTE:JPMCBNA	747.855		F	F	F	F	F	F
VANGUARD FTSE ALL-WORLD EX-US INDEX FUND	1.408.779		F	F	F	F	F	F
VANGUARD FTSE DEVELOPED ALL CAPEX NORTH AMERICA INDEX ETF	155.861		F	F	F	F	F	F
VANGUARD FTSE DEVELOPED EUROPE ALL CAP INDEX ETF	18.147		F	F	F	F	F	F
VANGUARD FTSE DEVELOPED EX NORTH AMERICA HIGH DIVIDEND YIELD IND	64.767		F	F	F	F	F	F
VANGUARD FUNDS PUBLIC LIMITED COMPANYAGENTE:BROWN BROTHERS HARR	1.208.705		F	F	F	F	F	F
VANGUARD GLOBAL INFRASTRUCTURE INDEX FUNDAGENTE:JPMCBNA	309.478		F	F	F	F	F	F
VANGUARD INTERNATIONAL DIVIDEND APPRECIATION INDEX FUND	1.015.882		F	F	F	F	F	F
VANGUARD INTERNATIONAL EXPLORER FUNDAGENTE:JPMCBNA	885.796		F	F	F	F	F	F
VANGUARD INTERNATIONAL HIGH DIVIDEND YIELD INDEX FUND	664.649		F	F	F	F	F	F
VANGUARD INTERNATIONAL SHARES HIGH YIELD FUNDAGENTE:JPMCBNA	323		F	F	F	F	F	F
VANGUARD INTERNATIONAL SHARES INDEX FUNDAGENTE:JPMCBNA	264.688		F	F	F	F	F	F
VANGUARD INTERNATIONAL SHARES SELECT EXCLUSIONS INDEX FUNDAGENTE:JPMCBNA	15.421		F	F	F	F	F	F
VANGUARD INVESTMENT SERIES PUBLIC LIMITED COMPANYAGENTE:BROWN BROTHERS HARR	677.190		F	F	F	F	F	F
VANGUARD INVESTMENTS COMMON CONTR FD- VANGUARD FTSE DEV EUR EX UK CCFAGENTE:BROWN BROTHERS HARR	17.129		F	F	F	F	F	F
VANGUARD INVESTMENTS COMMON CONTRACTUAL FD- VANG FTSE DEVELOPED WRLD CCFAGENTE:BROWN BROTHERS HARR	10.265		F	F	F	F	F	F
VANGUARD INVESTMENTS COMMON CONTRACTUAL FD- VANG FTSE DVLPD WRLD EX UK CCFAGENTE:BROWN BROTHERS HARR	12.215		F	F	F	F	F	F
VANGUARD INVESTMENTS FUNDS ICVC-VANGUARD FTSE DEVELOPED WOR LD EX - U.K. EQUITY INDEX FUND	253.700		F	F	F	F	F	F
VANGUARD INVESTMENTS II CCF-VANGUARD SELECTED SCREENED FTSE DEV EU II CCFAGENTE:BROWN BROTHERS HARR	22.826		F	F	F	F	F	F
VANGUARD INVESTMENTS II CCF-VANGUARD SELECTED SCREENED FTSE DEV WRLD II CCFAGENTE:BROWN BROTHERS HARR	11.009		F	F	F	F	F	F
VANGUARD INVESTMENTS II CCF-VANGUARD SELECTED SCREENED FTSE DEV WRLD II(B)CCFAGENTE:BROWN BROTHERS HARR	53.161		F	F	F	F	F	F
VANGUARD TOTAL INTERNATIONAL STOCK INDEX FUNDAGENTE:JPMCBNA	8.987.731		F	F	F	F	F	F
VANGUARD TOTAL WORLD STOCK INDEX FUND	466.081		F	F	F	F	F	F

ELENCO PARTECIPANTI

NOMINATIVO PARTECIPANTE	RISULTATI ALLE VOTAZIONI								
	Parziale	Totale	Ordinaria					Straordinaria	
DELEGANTI E RAPPRESENTATI			1	2	3	4	5	6	7
VANTAGETRUST III MASTER COLLECTIVE INVESTMENT FUNDS	27.830		F	F	F	F	F	F	F
TRUSTAGENTE:JPMCBNA									
VARIABLE INSURANCE PRODUCTS FUND II: INTERNATIONAL INDEX PORTFOLIOAGENTE:BROWN BROTHERS HARR	21.936		F	F	F	F	F	F	F
VENERABLE INTERNATIONAL INDEX FUND	27.875		F	F	F	F	F	F	F
VERDIPAPIRFONDET KLP AKSJE GLOBAL INDEKSRICHIEDENTE:NT	132.518		F	F	F	F	F	F	F
GS1 0 PCT TREATY ACCOUNT CLT LEN									
VERDIPAPIRFONDET KLP AKSJE EUROPA INDEKS.RICHIEDENTE:NT	52.536		F	F	F	F	F	F	F
GS1 0 PCT TREATY ACCOUNT CLT LEN									
VERDIPAPIRFONDET KLP AKSJE GLOBAL INDEKS X1RICHIEDENTE:NT	5.507		F	F	F	F	F	F	F
GS1 0 PCT TREATY ACCOUNT CLT LEN									
VERDIPAPIRFONDET KLP AKSJE GLOBAL SMALL CAP	79.284		F	F	F	F	F	F	F
FLERFAKTORRICHIEDENTE:NT GS1 0 PCT TREATY ACCOUNT CLT LEN									
VERITION MULTI STRATEGY MASTER FUND LTDGAGENTE:BOFA SEC I EX ML PRO	122.446		F	F	F	F	F	F	F
VERMOGENSMANAGEMENT DIVIDENDENSTARS	70.382		F	F	C	A	F	F	F
VESTCOR LOW VOLATILITY INTERNATIONAL EQUITY	53.329		F	F	F	F	F	F	F
FUNDRICHIEDENTE:RBC IST TREATY CLIENTS AC									
VEMC LOW VOLATILITY EQUITY TRUST 1	20.214		F	F	F	F	F	F	F
VEMC LOW VOLATILITY EQUITY TRUST 2	42.071		F	F	F	F	F	F	F
VIA SMART EQUITY EUROPE	41.187		F	F	F	F	F	F	F
VIA SMART EQUITY WORLD	34.913		F	F	F	F	F	F	F
VICTORYSHARES INTERNATIONAL VALUE MOMENTUM	185.280		F	F	F	F	F	F	F
ETFRICHIEDENTE:CBNY-VICSH USAA MSCI INTL VM									
VIF ICVC VANGUARD FTSE DEVELOPED EUROPE EXUK EQUITY INDEX FUND	482.453		F	F	F	F	F	F	F
VIF ICVC VANGUARD FTSE GLOBAL ALL CAP INDEX FUND	65.824		F	F	F	F	F	F	F
VILLIERS ALTO	82.443		F	F	F	F	F	F	F
VIRTUS INTERNATIONAL SMALL-CAP FUND	19.248		F	F	F	F	F	F	F
VIRTUS INTERNATIONAL SMALL-CAP OPPORTUNITIES LLC	43.181		F	F	F	F	F	F	F
VOYA INTERNATIONAL INDEX PORTFOLIO	17.092		F	F	F	F	F	F	F
VOYA INVESTMENT MANAGEMENT CO. LLC	991		F	F	F	F	F	F	F
VOYA MULTI-MANAGER INTERNATIONAL SMALL CAP FUND	73.379		F	F	F	F	F	F	F
VOYA VACS INDEX SERIES I PORTFOLIO	59.998		F	F	F	F	F	F	F
VWLAKH MASTERAGENTE:BNPP SA DEUTSCH	60.000		F	F	F	F	F	F	F
WASHINGTON STATE INVESTMENT BOARD	220.236		F	F	C	F	F	F	F
WELLCOME TRUSTAGENTE:JPMCBNA	1.860.996		F	F	F	F	F	F	F
WELLINGTON COMPOUND GROWTH, L.P.	21.089		F	F	F	F	F	F	F
WELLINGTON GLOBAL MULTI-STRATEGY MASTER FUND (CAYMAN) LPRICHIEDENTE:CGMI PB CUSTOMER ACCOUNT	1.776		F	F	F	F	F	F	F
WELLINGTON GLOBAL PERSPECTIVES FUND (CANADA)	504.697		F	F	F	F	F	F	F
WELLINGTON MANAGEMENT FUNDS (IRELAND) PLC	11.277.146		F	F	F	F	F	F	F
WELLINGTON STRATEGIC EUROPEAN EQUITY LONG/SHORT MASTER FUND RICHIEDENTE:MORGAN STANLEY AND CO. LLC	1.297.722		F	F	F	F	F	F	F
WEST YORKSHIRE PENSION FUNDRICHIEDENTE:NT NTC - WEST YORKSHIRE PENSIO	200.000		F	F	C	C	C	C	C
WESTPAC WHOLESALE UNHEDGED INTERNATIONAL SHARE	119.734		F	F	F	F	F	F	F
TRUSTAGENTE:JPMCBNA									
WHEELS COMMON INVESTMENT FUNDRICHIEDENTE:NT NT0 UK CIF CLIENTS ACCOUNT	2.660		F	F	C	F	F	F	F
WHOLESALE SRI INTERNATIONAL CORE	1.017		F	F	F	F	F	F	F
EQUITIESAGENTE:JPMCBNA									
WILLIAM BLAIR COLLECTIVE INVESTMENT TRUST	394.218		F	F	F	F	F	F	F
WILLIAM BLAIR INSTITUTIONAL INTERNATIONAL GROWTH FUND	320.101		F	F	F	F	F	F	F
WILLIAM BLAIR INTERNATIONAL GROWTH FUND	445.196		F	F	F	F	F	F	F
WILLIAM BLAIR INTERNATIONAL SMALL CAP GROWTH FUND	75.184		F	F	F	F	F	F	F
WINDWISE MSCI EAFE INDEX NON-LENDING	11.199		F	F	C	F	F	F	F
WISDOMTREE DYNAMIC CURRENCY HEDGED INTERNATIONAL EQUITY FUND	113.695		F	F	F	F	F	F	F
WISDOMTREE GLOBAL HIGH DIVIDEND FUND	5.408		F	F	F	F	F	F	F
WISDOMTREE INTERNATIONAL AI ENHANCED VALUE FUND	9.049		F	F	F	F	F	F	F
WISDOMTREE INTERNATIONAL EQUITY FUND	54.322		F	F	F	F	F	F	F
WISDOMTREE INTERNATIONAL HIGH DIVIDEND FUND	133.254		F	F	F	F	F	F	F
WISDOMTREE INTERNATIONAL MIDCAP DIVIDEND FUND	65.714		F	F	F	F	F	F	F
WM POOL - EQUITIES TRUST NO. 31 -	17.724		F	F	F	F	F	F	F
ROBECORICHIEDENTE:CBHK-CBHK-CIML ATWP-EQ TRNO. 31-ROB									
WM POOL - EQUITIES TRUST NO. 38 -	31.495		F	F	F	F	F	F	F
SCHRODERRICHIEDENTE:CBHK-CIML AWP-EQ TR NO.38-SCHR									
WMC EUROPEAN EQUITY FUND, A SR	339.171		F	F	F	F	F	F	F

ELENCO PARTECIPANTI

NOMINATIVO PARTECIPANTE	Parziale	Totale	RISULTATI ALLE VOTAZIONI						
			Ordinaria						Straordinaria
DELEGANTI E RAPPRESENTATI			1	2	3	4	5	6	7
WOODBRIDGE INVESTMENTS CORPORATION	230.496		F	F	F	F	F	F	F
WOODLINE SPIRE MASTER FUND LP C/O MAPLES CORPORATE SERVICES LIMITED	23.853		F	F	F	F	F	F	F
WORKERS' COMPENSATION REINSURANCE ASSOCIATION	24.096		F	F	F	F	F	F	F
WORLD TRADE ORGANIZATION PENSION PLAN	5.884		F	F	F	F	F	F	F
WSSP INTERNATIONAL EQUITIES TRUST	322.325		F	F	F	F	F	F	F
WTCN COMMON TRUST FUNDS TRUST ENDURING ASSETS PORTFOLIO	526.703		F	F	F	F	F	F	F
WTCN COMMON TRUST FUNDS TRUST GLOBAL PERSPECTIVES PORTFOLIO	252.482		F	F	F	F	F	F	F
WTCN INTERNATIONAL SMALL CAP RESEARCH EQUITY	862.275		F	F	F	F	F	F	F
WTW REAL ASSETS FUND L.P.	302.244		F	F	C	C	F	C	C
WWFY FOUNDATION	1.179		F	F	F	F	F	F	F
XTRACKERS	1.242.237		F	F	F	F	F	F	F
XTRACKERS (IE) PUBLIC LIMITED COMPANY	616.780		F	F	F	F	F	F	F
XTRACKERS FTSE DEVELOPED EX US MULTIFACTOR ETF	12.647		F	F	F	F	F	F	F
XTRACKERS MSCI ALL WORLD EX US HEDGED EQUITY ETF	3.928		F	F	F	F	F	F	F
XTRACKERS MSCI EAFE HEDGED EQUITY ETF	237.051		F	F	F	F	F	F	F
XTRACKERS MSCI EUROPE HEDGED EQUITY ETF	30.263		F	F	F	F	F	F	F
XTRACKERS MSCI EUROZONE HEDGED EQUITY ETF	4.913		F	F	F	F	F	F	F
XTRACKERS MSCI KOKUSAI EQUITY ETF	5.999		F	F	F	F	F	F	F
YOURINDEX SICAV	8.613		F	F	F	F	F	F	F
ZWITSERLEVEN BELEGGINGSFONDSEN - ZWITSERLEVEN EUROPEES AANDELENFONDS	1.949.346		F	F	F	C	F	F	F
ZWITSERLEVEN INSTITUTIONELE BELEGGINGSFONDSEN - ZWITSERLEVEN INDEX AANDELENFONDS	25.831		F	F	F	C	F	F	F
		385.929.213							
TASSI FRANCESCA		0							
- PER DELEGA DI CDP RETI SPA	263.423.030		F	F	F	F	F	F	F
		263.423.030							

Legenda:

- 1 Bilancio di esercizio al 31 dicembre 2025 di Italgas S.p.A., Relazione Annuale Integrata al 31 dicembre 2025, Relazioni degli Amministratori, del Collegio Sindacale e della Società di revisione
- 2 Destinazione dell'utile di esercizio e distribuzione del dividendo
- 3 Approvazione della politica di remunerazione ai sensi dell'art. 123-ter, comma 3-bis, del D.Lgs. n. 58/1998
- 4 Deliberazioni sulla "seconda sezione" della relazione, ai sensi dell'art. 123-ter, comma 6, del D.Lgs. n. 58/1998
- 5 Piano di Incentivazione di Lungo Termine 2026-2028
- 6 Piano di Co-investimento 2026-2028 riservato a dipendenti di Italgas S.p.A. e/o di società del Gruppo
- 7 Proposta di aumento gratuito del capitale fino a Euro 6.200.000, riservato ai dipendenti Italgas e del Gruppo, in una o più tranche, ex art. 2349 c.c., tramite riserve e con emissione fino a 5 mln di azioni, con modifica dell'art. 5 dello Statuto